

Work Life Essentials ^{N.º 2}

Simplemente conseguir el mejor resultado



WE MAKE WORK EASIER

Las dos potentes marcas Novus y Dahle llevan casi un siglo siendo sinónimo de productos que ayudan a las personas a trabajar con mayor comodidad y eficiencia. Como empresa dirigida por sus propietarios y al mismo tiempo orientada al mercado internacional, nos centramos en ofrecer valor según los estándares de calidad tradicionales alemanes combinados con tecnologías de vanguardia. Somos innovadores cuando resulta útil para las personas, y tradicionales cuando se trata de ofrecer una durabilidad y una funcionalidad acreditadas.

Como expertos en el mundo laboral, ofrecemos una amplia selección de productos de alta calidad para el día a día en la oficina que te ayudarán a hacer trabajos manuales, cortar, grapar, perforar y triturar.

Nuestra misión se resume en una frase: **We make work easier!**
(¡Hacemos el trabajo más fácil!)

Nuestros productos esenciales para la vida laboral muestran sólo una parte de toda nuestra gama. Encuentra más en:
www.novus-dahle.com



Destructoras de documentos



Cizallas

DAHLE



Herramientas de corte



Conferencia y oficina




Grapadoras



Perforadoras

NOVUS



Sets



Accesorios

Destructoras de documentos



LA CAPACIDAD ADECUADA



Todo depende del uso

Usuarios

1 - 3 personas



4 - 7 personas



8 - 12 personas



> 12 personas



Lugar de uso

Directamente en el escritorio, en la oficina en casa o para uso particular

En la oficina para equipos pequeños o uso ocasional

Para todo un departamento o uso frecuente

Para equipos grandes o uso muy frecuente

Capacidad recomendada

Hasta 40 litros



25 - 100 litros



40 - 160 litros



Hasta 190 litros



Todo depende de tus datos

EL NIVEL DE SEGURIDAD ADECUADO

¿No tienes claro qué nivel de seguridad es el adecuado para destruir tus datos? La norma DIN 66399 (ISO/IEC 21964) establece siete niveles de seguridad para la destrucción de datos con destructoras de documentos.

Por regla general, cuanto mayor es el número que va detrás de la P, más pequeñas serán las partículas trituradas y más improbable será la reproducción de la información. Así, el nivel de seguridad adecuado se determina según el contenido de los datos que se van a destruir: cuanto más sensibles sean los contenidos, más alto será el nivel de seguridad recomendado.



Datos que se van a destruir

Para datos generales sin información de carácter personal, p. ej., catálogos o folletos

Para datos sensibles y confidenciales, p. ej., ofertas o pedidos con datos de direcciones

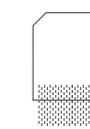
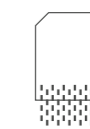
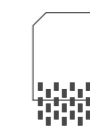
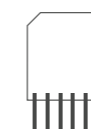
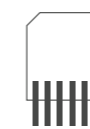
Para datos especialmente sensibles y confidenciales, p. ej., contratos laborales o balances financieros

Para datos que deben permanecer en secreto, p. ej., informes médicos o documentos estratégicos

Para datos que deben permanecer en secreto con fuertes medidas de seguridad, p. ej., documentación de investigación y desarrollo

Para datos clasificados como secreto absoluto, p. ej., datos del ámbito de los servicios secretos

Tipo de corte



Nivel de seguridad recomendado

P-1

P-2

P-3

P-4

P-5

P-6

P-7



DAHLE PaperSAFE® 100, 120, 140

- Pequeña destructora de documentos para oficina y oficina en casa con corte en partículas P-4
- Funcionamiento sin aceite ni mantenimiento
- Partículas sumamente pequeñas para reducir la necesidad de vaciado
- Sensor de luz integrado para arranque-parada automático
- Cómoda función de avance y retroceso mediante control manual
- Desconexión automática de seguridad
- Indicación visual del nivel de llenado a través de una mirilla
- Protección contra sobrecalentamiento con indicación visual
- Pieza superior extraíble para vaciado de depósito

Referencia	DAHLE PaperSAFE® 100	DAHLE PaperSAFE® 120	DAHLE PaperSAFE® 140
Número de artículo	23100-16168	23120-16169	23140-16170
Capacidad en hojas (80 g/m ²)*	1 - 5 hojas	1 - 8 hojas	1 - 10 hojas
Anchura de entrada (en mm)	220	220	220
Tamaño de las partículas (en mm)	5,0 x 18,0	5,0 x 18,0	5,0 x 18,0
Niveles de seguridad	P-4/F-1/T-4/E-3	P-4/F-1/T-4/E-3	P-4/F-1/T-4/E-3
Tarjetas	✓	✓	✓
Clips	-	✓	✓
Capacidad (en litros)	12	12	12
Nivel de ruido en vacío (db[A])	70	65	65
Potencia (en W)	150	205	220
Peso neto (kg)	4	4,5	4,8
Velocidad (m/min)	3	3,5	3,5
Dimensiones Al x An x Pr (en mm)	366 x 347 x 217	366 x 347 x 217	366 x 347 x 217



DAHLE PaperSAFE® 60

- Pequeña destructora de documentos para uso personal con corte en tiras P-2
- Funcionamiento sin aceite ni mantenimiento
- Práctica función automática arranque-parada para una disponibilidad rápida y una operación segura
- Cómoda función de avance y retroceso mediante control manual
- Protección contra el sobrecalentamiento
- Pieza superior extraíble para vaciado de depósito

Referencia	DAHLE PaperSAFE® 60
Número de artículo	23060-16167
Capacidad en hojas (80 g/m ²)*	1 - 6 hojas
Anchura de entrada (en mm)	220
Tamaño de las partículas (en mm)	6,0
Niveles de seguridad	P-2/T-2/E-2
Tarjetas	✓
Capacidad (en litros)	11
Nivel de ruido en vacío (db[A])	70
Potencia (en W)	130
Peso neto (kg)	1,65
Velocidad (m/min)	6
Dimensiones Al x An x Pr (en mm)	320 x 315 x 161



* Número máximo de hojas DIN A4 que pueden cortarse en un solo paso si se dan las siguientes condiciones: rodillos de corte nuevos o recién engrasados, motor frío, alimentación eléctrica con tensión nominal y frecuencia nominal (230 V / 50 Hz; 120 V / 60 Hz). Las desviaciones de estas condiciones pueden reducir la capacidad de papel y aumentar los ruidos de funcionamiento. La capacidad de papel también puede variar en función de las propiedades del papel y de la alimentación del mismo.

DAHLE PaperSAFE® 240, 260, 380



- Destrucción de documentos universal para el uso en el escritorio con corte en partículas P-4
- Destrucción de las hojas restantes en el caso de depósitos llenos para una destrucción segura de información sensible
- Funcionamiento sin aceite ni mantenimiento
- Partículas sumamente pequeñas para reducir la necesidad de vaciado
- Mecanismo separado para destruir de forma fiable CD y DVD en 4 tiras de 3,0 cm de anchura
- Depósito extraíble tipo cajón
- Modalidad Standby de bajo consumo
- Inicio y parada automáticos por sensor de luz para conseguir una disponibilidad rápida y un uso seguro
- La devolución automática del papel desatasca la máquina cuando se ha sobrealimentado
- Cómoda función de avance y retroceso mediante control manual
- Desconexión automática de seguridad
- Indicación visual del nivel de llenado
- Protección contra sobrecalentamiento con indicación visual

Referencia	DAHLE PaperSAFE® 240	DAHLE PaperSAFE® 260	DAHLE PaperSAFE® 380
Número de artículo	23240-16171	23260-16172	23380-16173
Capacidad en hojas (80 g/m ²)*	1 - 10 hojas	1 - 12 hojas	1 - 15 hojas
Anchura de entrada (en mm)	224	224	224
Tamaño de las partículas (en mm)	4,0 x 12,0	4,0 x 12,0	4,0 x 12,0
Niveles de seguridad	P-4/F-1/O-1/T-4/E-3	P-4/F-1/O-1/T-4/E-3	P-4/F-1/O-1/T-4/E-3
CD/DVD	✓	✓	✓
Tarjetas	✓	✓	✓
Clips	✓	✓	✓
Capacidad (en litros)	25	25	25
Nivel de ruido en vacío (db[A])	65	60	60
Potencia (en W)	260	320	350
Peso neto (kg)	9	10,5	13
Velocidad (m/min)	3	3	2,8
Dimensiones Al x An x Pr (en mm)	545 x 443 x 273	545 x 443 x 273	545 x 443 x 273



DAHLE PaperSAFE® 420



- Destrucción de documentos de seguridad para el uso en el escritorio con corte en partículas P-5
- Destrucción de las hojas restantes en el caso de depósitos llenos para una destrucción segura de información sensible
- Partículas sumamente pequeñas para reducir la necesidad de vaciado
- Mecanismo separado para destruir de forma fiable CD y DVD en 4 tiras de 3,0 cm de anchura
- Depósito extraíble tipo cajón
- Modalidad Standby de bajo consumo
- Inicio y parada automáticos por sensor de luz para conseguir una disponibilidad rápida y un uso seguro
- La devolución automática del papel desatasca la máquina cuando se ha sobrealimentado
- Cómoda función de avance y retroceso mediante control manual
- Desconexión automática de seguridad
- Indicación visual del nivel de llenado
- Protección contra sobrecalentamiento con indicación visual

Referencia	DAHLE PaperSAFE® 420
Número de artículo	23420-16174
Capacidad en hojas (80 g/m ²)*	1 - 10 hojas
Anchura de entrada (en mm)	224
Tamaño de las partículas (en mm)	2,0 x 15,0
Niveles de seguridad	P-5/F-2/O-1/T-5/E-4
CD/DVD	✓
Tarjetas	✓
Clips	✓
Capacidad (en litros)	25
Nivel de ruido en vacío (db[A])	60
Potencia (en W)	350
Peso neto (kg)	13
Velocidad (m/min)	2,5
Dimensiones Al x An x Pr (en mm)	545 x 443 x 273





DAHLE ShredMATIC® 90

- Potente destructora de documentos con entrada automática del papel y corte en partículas P-4
- La función Autofeed destruye hasta 90 hojas (80 g/m²) en una sola carga
- Funcionamiento sin aceite ni mantenimiento
- Partículas sumamente pequeñas para reducir la necesidad de vaciado
- Depósito recolector extraíble tipo cajón
- Inicio y parada automáticos por sensor de luz para conseguir una disponibilidad rápida y un uso seguro
- La devolución automática del papel desatasca la máquina cuando se ha sobrealimentado
- Cómoda función de avance y retroceso mediante control manual
- Desconexión automática de seguridad si el depósito está lleno o la puerta está abierta
- Indicación visual del nivel de llenado
- Protección contra sobrecalentamiento con indicación visual

Referencia	DAHLE ShredMATIC® 90
Número de artículo	35090-16180
Capacidad en hojas (80 g/m ²)*	1 - 90 hojas
Anchura de entrada (en mm)	222
Tamaño de las partículas (en mm)	4,0 x 12,0
Niveles de seguridad	P-4/F-1/T-4/E-3
Tarjetas	✓
Clips	✓
Capacidad (en litros)	23
Nivel de ruido en vacío (db[A])	62
Potencia (en W)	240
Peso neto (kg)	9
Velocidad (m/min)	1,8
Dimensiones Al x An x Pr (en mm)	506 x 367 x 263



DAHLE ShredMATIC® 150

- Destructor de documentos universal con entrada automática del papel y corte en partículas P-4
- La función Autofeed destruye hasta 150 hojas (80 g/m²) en una sola carga
- Funcionamiento sin aceite ni mantenimiento
- Partículas sumamente pequeñas para reducir la necesidad de vaciado
- Depósito recolector extraíble tipo cajón
- Inicio y parada automáticos por sensor de luz para conseguir una disponibilidad rápida y un uso seguro
- La devolución automática del papel desatasca la máquina cuando se ha sobrealimentado
- Cómoda función de avance y retroceso mediante control manual
- Desconexión automática de seguridad si el depósito está lleno o la puerta está abierta
- Indicación visual del nivel de llenado a través de una mirilla
- Protección contra sobrecalentamiento con indicación visual

Referencia	DAHLE ShredMATIC® 150
Número de artículo	35150-16165
Capacidad en hojas (80 g/m ²)*	1 - 150 hojas
Anchura de entrada (en mm)	220
Tamaño de las partículas (en mm)	4,0 x 12,0
Niveles de seguridad	P-4/F-1/T-4/E-3
Tarjetas	✓
Clips	✓
Capacidad (en litros)	25
Nivel de ruido en vacío (db[A])	60
Potencia (en W)	180
Peso neto (kg)	9,5
Velocidad (m/min)	1,8
Dimensiones Al x An x Pr (en mm)	537 x 354 x 298





DAHLE ShredMATIC® 300

- Potente destructora de documentos con entrada automática del papel y corte en partículas P-4
- La función Autofeed destruye hasta 300 hojas (80 g/m²) en una sola carga, con entrada del papel cerrable
- Funcionamiento sin aceite ni mantenimiento
- Depósito recolector extraíble tipo cajón
- Con apagado automático a los 10 minutos de inactividad
- Inicio y parada automáticos por sensor de luz para conseguir una disponibilidad rápida y un uso seguro
- La devolución automática del papel desatasca la máquina cuando se ha sobrealimentado
- Cómoda función de avance y retroceso mediante control manual
- Desconexión automática de seguridad si el depósito está lleno o la puerta está abierta
- Indicación visual del nivel de llenado a través de una mirilla
- Protección contra sobrecalentamiento con indicación visual

Referencia	DAHLE ShredMATIC® 300
Número de artículo	35314-15092
Capacidad en hojas (80 g/m ²)*	14 - 300 hojas
Anchura de entrada (en mm)	220
Tamaño de las partículas (en mm)	4,0 x 15,0
Niveles de seguridad	P-4/F-1/O-3/T-4/E-3
CD/DVD	✓
Tarjetas	✓
Clips	✓
Capacidad (en litros)	40
Nivel de ruido en vacío (db[A])	60
Potencia (en W)	650
Peso neto (kg)	18,5
Velocidad (m/min)	2,5
Dimensiones Al x An x Pr (en mm)	696 x 425 x 351



DAHLE ShredMATIC® 300 P-5

- Destrucción profesional de documentos con entrada automática del papel y corte en partículas P-5
- La función Autofeed destruye hasta 300 hojas (80 g/m²) en una sola carga, con entrada del papel cerrable
- Depósito recolector extraíble tipo cajón
- Con apagado automático a los 10 minutos de inactividad
- Inicio y parada automáticos por sensor de luz para conseguir una disponibilidad rápida y un uso seguro
- La devolución automática del papel desatasca la máquina cuando se ha sobrealimentado
- Cómoda función de avance y retroceso mediante control manual
- Desconexión automática de seguridad si el depósito está lleno o la puerta está abierta
- Indicación visual del nivel de llenado a través de una mirilla
- Protección contra sobrecalentamiento con indicación visual

Referencia	DAHLE ShredMATIC® 300 P5
Número de artículo	35322-16922
Capacidad en hojas (80 g/m ²)*	11 - 300 hojas
Capacidad en hojas en modo manual (80 g/m ²)	9-11 hojas
Capacidad en hojas, procesamiento en pilas (80 g/m ²)	hasta 300 hojas
Anchura de entrada (en mm)	220
Tamaño de las partículas (en mm)	2,0 x 15,0
Niveles de seguridad	P-5/F-2/T-5/E-4
Tarjetas	✓
Clips	✓
Capacidad (en litros)	40
Nivel de ruido en vacío (db[A])	60
Potencia (en W)	650
Peso neto (kg)	19,5
Velocidad (m/min)	2,5
Dimensiones Al x An x Pr (en mm)	696 x 425 x 351





DAHLE Deskside 204P

- Rendimiento de la destructora de documentos con 40 l de capacidad y nivel de seguridad P-2
- Funcionamiento sin aceite ni mantenimiento
- Depósito recolector extraíble tipo cajón
- Con apagado automático a los 10 minutos de inactividad
- Sensor de luz integrado para arranque-parada automático
- La devolución automática del papel desatasca la máquina cuando se ha sobrealimentado
- Cómoda función de retroceso mediante control manual
- Desconexión automática de seguridad si el depósito está lleno o abierto
- Indicación visual del nivel de llenado a través de una mirilla
- Protección contra sobrecalentamiento con indicación visual

Referencia	DAHLE Deskside 204P
Número de artículo	52204-16985
Capacidad en hojas (80 g/m ²)*	25 - 29 hojas
Anchura de entrada (en mm)	240
Tamaño de las partículas (en mm)	4,0
Niveles de seguridad	P-2/O-2/T-2/E-2
CD/DVD	✓
Tarjetas	✓
Clips	✓
Capacidad (en litros)	40
Nivel de ruido en vacío (db[A])	60
Potencia (en W)	690
Peso neto (kg)	20,6
Velocidad (m/min)	2
Dimensiones Al x An x Pr (en mm)	696 x 425 x 351



DAHLE Deskside 404P

- Rendimiento de la destructora de documentos con 40 l de capacidad y nivel de seguridad P-4
- Funcionamiento sin aceite ni mantenimiento
- Depósito recolector extraíble tipo cajón
- Con apagado automático a los 10 minutos de inactividad
- Sensor de luz integrado para arranque-parada automático
- La devolución automática del papel desatasca la máquina cuando se ha sobrealimentado
- Cómoda función de retroceso mediante control manual
- Desconexión automática de seguridad si el depósito está lleno o abierto
- Indicación visual del nivel de llenado a través de una mirilla
- Protección contra sobrecalentamiento con indicación visual

Referencia	DAHLE Deskside 404P
Número de artículo	52214-16989
Capacidad en hojas (80 g/m ²)*	19 - 21 hojas
Anchura de entrada (en mm)	240
Tamaño de las partículas (en mm)	4,0 x 35,0
Niveles de seguridad	P-4/F-1/O-3/T-4/E-3
CD/DVD	✓
Tarjetas	✓
Clips	✓
Capacidad (en litros)	40
Nivel de ruido en vacío (db[A])	60
Potencia (en W)	500
Peso neto (kg)	23,3
Velocidad (m/min)	2,1
Dimensiones Al x An x Pr (en mm)	696 x 425 x 351





DAHLE Deskside 504P

- Rendimiento de la destructora de documentos con 40 l de capacidad y nivel de seguridad P-5
- Depósito recolector extraíble tipo cajón
- Con apagado automático a los 10 minutos de inactividad
- Sensor de luz integrado para arranque-parada automático
- La devolución automática del papel desatasca la máquina cuando se ha sobrealimentado
- Cómoda función de avance y retroceso mediante control manual
- Desconexión automática de seguridad si el depósito está lleno o abierto
- Indicación visual del nivel de llenado a través de una mirilla
- Protección contra sobrecalentamiento con indicación visual

Referencia	DAHLE Deskside 504P
Número de artículo	52222-17004
Capacidad en hojas (80 g/m ²)*	13 - 15 hojas
Anchura de entrada (en mm)	240
Tamaño de las partículas (en mm)	2,0 x 15,0
Niveles de seguridad	P-5/F-2/T-5/E-4
Tarjetas	✓
Clips	✓
Capacidad (en litros)	40
Nivel de ruido en vacío (db[A])	60
Potencia (en W)	570
Peso neto (kg)	23,2
Velocidad (m/min)	2,1
Dimensiones Al x An x Pr (en mm)	696 x 425 x 351



DAHLE 306, 310

- Destrucción profesional de documentos con entrada manual del papel y corte en partículas P3
- Funcionamiento sin aceite ni mantenimiento
- Destrucción segura y ecológica gracias a la ranura para CD y los depósitos separados
- Depósito recolector extraíble tipo cajón
- Panel de mando de cómodo manejo, intuitivo e iluminado, con señales acústicas
- Con apagado automático a los 30 minutos de inactividad
- Inicio y parada automáticos por sensor de luz para conseguir una disponibilidad rápida y un uso seguro, con sistema electrónico de cómodo manejo
- La devolución automática del papel desatasca la máquina cuando se ha sobrealimentado
- Cómoda función de avance y retroceso mediante control manual
- Desconexión automática de seguridad si el depósito está lleno o la puerta está abierta
- Indicación visual del nivel de llenado
- Funcionamiento sumamente silencioso

Referencia	DAHLE 306	DAHLE 310
Número de artículo	50310-14000	50410-14005
Capacidad en hojas (80 g/m ²)*	18 - 20 hojas	18 - 20 hojas
Anchura de entrada (en mm)	260	260
Tamaño de las partículas (en mm)	5,0 x 50,0	5,0 x 50,0
Niveles de seguridad	P-3/O-3/T-3/E-2	P-3/O-3/T-3/E-2
CD/DVD	✓	✓
Tarjetas	✓	✓
Clips	✓	✓
Capacidad (en litros)	60	100
Nivel de ruido en vacío (db[A])	46	52
Potencia (en W)	650	650
Peso neto (kg)	39	41
Velocidad (m/min)	4,5	4,5
Dimensiones Al x An x Pr (en mm)	865 x 545 x 435	944 x 545 x 435
Modelo con filtro para polvo	DAHLE 306air - 51310	DAHLE 310air - 51410





DAHLE 406, 410, 414, 416

- Destrucción profesional de documentos con entrada manual del papel y corte en partículas P4
- Funcionamiento sin aceite ni mantenimiento
- Destrucción segura y ecológica gracias a la ranura para CD y los depósitos separados
- Depósito recolector extraíble
- Panel de mando de cómodo manejo, intuitivo e iluminado, con señales acústicas
- Con apagado automático a los 30 minutos de inactividad
- Inicio y parada automáticos por sensor de luz para conseguir una disponibilidad rápida y un uso seguro
- La devolución automática del papel desatasca la máquina cuando se ha sobrealimentado
- Cómoda función de avance y retroceso mediante control manual
- Desconexión automática de seguridad si el depósito está lleno o la puerta está abierta
- Indicación visual del nivel de llenado
- Funcionamiento sumamente silencioso

Referencia	DAHLE 406	DAHLE 410	DAHLE 414	DAHLE 416
Número de artículo	50314-12674	50414-12652	50514-12706	50564-12734
Capacidad en hojas (80 g/m ²)*	15 - 17 hojas	15 - 17 hojas	24 - 26 hojas	18 - 20 hojas
Anchura de entrada (en mm)	260	260	310	400
Tamaño de las partículas (en mm)	4,0 x 40,0	4,0 x 40,0	4,0 x 40,0	4,0 x 40,0
Niveles de seguridad	P-4/F-1/O-3/T-4/E-3	P-4/F-1/O-3/T-4/E-3	P-4/F-1/O-3/T-4/E-3	P-4/F-1/O-3/T-4/E-3
CD/DVD	✓	✓	✓	✓
Tarjetas	✓	✓	✓	✓
Clips	✓	✓	✓	✓
Capacidad (en litros)	60	100	140	160
Nivel de ruido en vacío (db[A])	46	52	52	52
Potencia (en W)	650	650	900	900
Peso neto (kg)	43	45	64	68,5
Velocidad (m/min)	4,5	4,5	4,7	5,7
Dimensiones Al x An x Pr (en mm)	865 x 545 x 435	944 x 545 x 435	890 x 734 x 511	960 x 734 x 511
Modelo con filtro para polvo	DAHLE 406air - 51314	DAHLE 410air - 51414	DAHLE 414air - 51514	DAHLE 416air - 51564



DAHLE 506, 510, 514, 516

- Destrucción profesional de documentos con entrada manual del papel y corte en partículas P5
- Depósito recolector extraíble
- Panel de mando de cómodo manejo, intuitivo e iluminado, con señales acústicas
- Con apagado automático a los 30 minutos de inactividad
- Función de inicio-parada automática gracias al sensor de luz integrado
- La devolución automática del papel desatasca la máquina cuando se ha sobrealimentado
- Cómoda función de avance y retroceso mediante control manual
- Desconexión automática de seguridad si el depósito está lleno o la puerta está abierta
- Indicación visual del nivel de llenado
- Funcionamiento sumamente silencioso
- Destrucción segura y ecológica gracias a la ranura para CD y los depósitos separados

Referencia	DAHLE 506	DAHLE 510	DAHLE 514	DAHLE 516
Número de artículo	50322-13841	50422-13827	50522-13613	50572-13898
Capacidad en hojas (80 g/m ²)*	11 - 13 hojas	11 - 13 hojas	17 - 19 hojas	13 - 15 hojas
Anchura de entrada (en mm)	260	260	310	400
Tamaño de las partículas (en mm)	2,0 x 15,0	2,0 x 15,0	2,0 x 15,0	2,0 x 15,0
Niveles de seguridad	P-5/F-2/T-5/E-4	P-5/F-2/T-5/E-4	P-5/F-2/O-4/T-5/E-4	P-5/F-2/O-4/T-5/E-4
Aceite incl. ml		50	50	50
CD/DVD	-	-	✓	✓
Tarjetas	✓	✓	✓	✓
Clips	✓	✓	✓	✓
Capacidad (en litros)	60	100	140	160
Nivel de ruido en vacío (db[A])	46	53	53	53
Potencia (en W)	650	650	900	900
Peso neto (kg)	44	46	68,5	75
Velocidad (m/min)	4,4	4,4	4,8	5,6
Dimensiones Al x An x Pr (en mm)	865 x 545 x 435	944 x 545 x 435	890 x 734 x 511	960 x 734 x 511
Modelo con filtro para polvo y engrasado automático	DAHLE 506air - 51322	DAHLE 510air - 51422	DAHLE 514air - 51522	DAHLE 516air - 51572





DAHLE 20790

- Aceite para destructoras de documentos 250 ml

Referencia	DAHLE 20790
Número de artículo	20790-21583



DAHLE 20795

- Papel encerado Dahle 20795 para todas las destructoras de documentos de corte en partículas Dahle que o son oil-free
- Lubricante fabricado a partir de materias primas vegetales, sin sustancias nocivas ni peligrosas
- Compatible con todos los equipos de corte cruzado de otros fabricantes
- Conserva la capacidad de corte de tu destructora de documentos
- Evita el atasco de papel
- Prolonga la vida útil de tu destructora de documentos
- Reduce el ruido de funcionamiento
- Protege el mecanismo de corte contra la corrosión

Referencia	DAHLE 20795
Número de artículo	20795-16973




Cizallas

Todo depende de la cantidad de papel

LA CIZALLA ADECUADA

CIZALLAS



Guillotina

- Corta pilas de papel enteras
- Hasta 800 hojas en cada corte
- Ideal para uso comercial, por ejemplo, en una copistería



Cizalla de palanca


- Corta con precisión grandes cantidades de papel con muy poco esfuerzo
- Idónea para cortar diversos materiales
- Con el exclusivo sistema automático de seguridad de Dahle



Cizallas de rodillo

- Corta con precisión y sin rebabas unas pocas hojas de papel
- Especialmente segura gracias a su cabezal de corte cerrado
- Estimula la creatividad con el set creativo, opcional para los modelos de manualidades y bricolaje, que permite plegar, perforar y cortar barbas





DAHLE 550, 552, 554, 556, 558 (3ª generación)

- Cómoda cizalla de rodillo para uso profesional
- Sólida mesa de metal con topes de goma antideslizantes para un firme apoyo
- Las útiles líneas de formato con divisiones en mm a lo largo del borde de corte de la mesa facilitan la alineación del objeto a cortar
- Barra guía doble para cortar con una precisión absoluta
- Cuchilla circular autoafilable de acero, rectificada y endurecida en su cabezal de corte cerrado para máxima seguridad
- Cuchilla inferior de acero, rectificada y endurecida
- Presión automática sobre el lugar de corte para una rápida fijación del objeto a cortar
- Dos topes angulares
- Tope trasero regulable para facilitar el ajuste del formato
- Bases traseras para guardar la cizalla en posición vertical en el puesto de trabajo sin que ocupe mucho espacio

Referencia	550	552	554	556	558
Formato (DIN)	A4	A3	A2	A1	A0
Altura de corte (mm)	2	2	2	1	0,7
Capacidad de corte (hoja A4 de 80 g/m2)*	20	20	20	10	7
Tamaño de mesa, medidas exteriores (mm)	580 x 395	730 x 395	940 x 395	1.180 x 395	1.520 x 395
Peso (kg)	3,4	4,1	5,2	6,4	8



DAHLE 507, 508 (3ª generación)

- Cizalla de rodillo compacta para uso básico y ocio
- Sólida mesa de metal con topes de goma antideslizantes para un firme apoyo
- Las útiles líneas de formato con divisiones en mm a lo largo del borde de corte de la mesa facilitan la alineación del objeto a cortar
- Cuchilla circular autoafilable de acero, rectificada en su cabezal de corte cerrado para máxima seguridad
- Cuchilla inferior de acero
- Presión automática sobre el lugar de corte para una rápida fijación del objeto a cortar
- Dos topes angulares con escala en mm para un corte exacto de 90º
- Cambio fácil del cabezal de repuesto
- Set creativo opcional con tres cabezales de corte para cortar barbas, perforar y hendir

Referencia	507	508
Formato (DIN)	A4	A3
Altura de corte (mm)	0,8	0,6
Capacidad de corte (hoja A4 de 80 g/m2)*	8	6
Tamaño de mesa, medidas exteriores (mm)	449 x 209	589 x 209
Peso (kg)	1	1,3
Set creativo opcional	DAHLE 980	DAHLE 981



* La capacidad de papel que se indica para la cizalla se basa en papel con 80 g/m2 de grosor y depende de la naturaleza, calidad y estado del mismo. Todos los datos se fundamentan en la relación 10 hojas = 1 mm de altura de corte, con objeto orientativo para elegir la cizalla.

PRESISIÓN SIN IGUAL

La nueva gama de cizallas de palanca DAHLE:

DAHLE
EASY




La nueva serie de modelos EASY de Dahle: Fácil manejo, corte potente. Para el hogar, el ocio y las manualidades.

DAHLE
PRO



La nueva serie de modelos PRO de Dahle: De sólida construcción, con un corte preciso y seguro. Para el trabajo, el colegio, el taller y el estudio.

DAHLE
EXPERT



La nueva serie de modelos EXPERT de Dahle: Expertas en cortes megapotentes. Para el ámbito comercial e industrial.



DAHLE 502

- Cizalla compacta para uso básico y ocio
- Sólida mesa de metal con esquinas redondeadas y topes de goma antideslizantes para una posición segura
- Prácticas cavidades laterales agarre cómodo
- Las útiles líneas de formato con divisiones en mm a lo largo del borde de corte de la mesa facilitan la alineación del objeto a cortar
- Mango ergonómico
- Cuchilla superior de acero macizo
- Cuchilla inferior de acero
- Prensado manual para la fijación del material
- Dos topes angulares con escala en mm para un corte exacto de 90°

Referencia	502
Formato (DIN)	A4
Altura de corte (mm)	0,8
Capacidad de corte (hoja A4 de 80 g/m²)*	8
Tamaño de mesa, medidas exteriores (mm)	420 x 175
Peso (kg)	1,5



DAHLE 533, 534

- Cizalla compacta para uso básico y ocio
- Sólida mesa de metal con esquinas redondeadas y topes de goma antideslizantes para una posición segura
- Prácticas cavidades
- Las útiles líneas de formato con divisiones en mm a lo largo del borde de corte de la mesa facilitan la alineación del objeto a cortar
- Mango ergonómico
- Cuchilla superior de acero de Solingen rectificada y endurecida, atornillada al dorso de la cuchilla de acero macizo.
- Cuchilla inferior de acero de Solingen, rectificada y endurecida
- Prensado manual con protección para los dedos integrada para la fijación segura del material
- Dos topes angulares con escala en mm para un corte exacto de 90°
- Tope posterior regulable para la detección rápida del formato, aplicable en ambos topes angulares

Referencia	533	534
Formato (DIN)	A4	A3
Altura de corte (mm)	1,5	1,5
Capacidad de corte (hoja A4 de 80 g/m²)*	15	15
Tamaño de mesa, medidas exteriores (mm)	443 x 285	569 x 285
Peso (kg)	3,9	4,9





DAHLE 561

- Cómoda cizalla para uso profesional
- Sólida mesa de metal con esquinas redondeadas y topes de goma antideslizantes para una posición segura
- Prácticas cavidades
- Las útiles líneas de formato con divisiones en mm a lo largo del borde de corte de la mesa facilitan la alineación del objeto a cortar
- Mango ergonómico
- Cuchilla superior de acero de Solingen rectificada y endurecida y afilable, atornillada al dorso de la cuchilla de acero macizo
- Cuchilla inferior atornillada de acero de Solingen, rectificada y endurecida
- Seguridad automática única para una visión clara del borde del corte
- Prensado automático para óptimo confort de manejo
- Dos topes angulares con escala en mm para un corte exacto de 90º
- Tope posterior regulable para la detección rápida del formato, aplicable en ambos topes angulares

Referencia	561
Formato (DIN)	A4
Altura de corte (mm)	3,5
Capacidad de corte (hoja A4 de 80 g/m²)*	35
Tamaño de mesa, medidas exteriores (mm)	440 x 265
Peso (kg)	6,1



DAHLE 868

- Cómoda cizalla para uso profesional
- Sólida mesa de metal con esquinas redondeadas y topes de goma antideslizantes para una posición segura
- Prácticas cavidades
- Las útiles líneas de formato con divisiones en mm a lo largo del borde de corte de la mesa facilitan la alineación del objeto a cortar
- Mango ergonómico
- Cuchilla superior de acero de Solingen rectificada y endurecida y afilable, atornillada al dorso de la cuchilla de acero macizo
- Cuchilla inferior atornillada de acero de Solingen, rectificada y endurecida
- Seguridad automática única para una visión clara del borde del corte
- Prensado automático desconectable para mayor comodidad al cortar materiales sensibles a la presión
- Dos topes angulares con escala en mm para un corte exacto de 90º
- Tope posterior regulable de metal en ranuras guía para la detección rápida del formato, aplicable en ambos topes angulares y en la mesa delantera
- Mesa delantera con acoplamiento magnético para una mayor superficie de trabajo
- Dispositivo de precisión para el corte de tiras estrechas extra finas
- Indicación precisa del corte por láser para resultados de corte profesionales

Referencia	868
Formato (DIN)	A3
Altura de corte (mm)	3,5
Capacidad de corte (hoja A4 de 80 g/m²)*	35
Tamaño de mesa, medidas exteriores (mm)	513 x 565
Peso (kg)	14,5





DAHLE 567, 597

- Cizalla de alta calidad para uso industrial
- Sólida mesa de metal con topes de goma antideslizantes para un firme apoyo
- Útiles líneas de formato en la mesa facilitan la alineación del material a cortar
- Mango robusto con una moldeada protección para los dedos
- Cuchilla superior de acero de Solingen rectificada y endurecida y afilable, atornillada al dorso de la cuchilla de acero macizo
- Cuchilla inferior atornillada de acero de Solingen, rectificada y endurecida
- Seguridad automática única para una visión clara del borde del corte
- Plancha de prensado bloqueable para una óptima fijación del material a cortar
- Dos topes angulares con escala en mm para un corte exacto de 90°
- Tope posterior regulable de metal con fijación atornillable para la detección rápida del formato, aplicable en ambos topes angulares
- Tope anterior extraíble hasta 210 mm para el corte de tiras de igual anchura

Referencia	567	597
Formato (DIN)	A3	A3
Altura de corte (mm)	3,5	3,5
Capacidad de corte (hoja A4 de 80 g/m²)*	35	
Tamaño de mesa, medidas exteriores (mm)	600 x 365	600 x 365
Peso (kg)	14,7	14,7
Características de equipamiento	Cuchilla para papel	Cuchilla especial



DAHLE 580, 581, 585, 586

- Cizalla de alta calidad para uso industrial
- Mesa metálica sólida
- Útiles líneas de formato en la mesa facilitan la alineación del material a cortar
- Mango ergonómico
- Cuchilla superior de acero de Solingen rectificada y endurecida y afilable, atornillada al dorso de la cuchilla de acero macizo
- Cuchilla inferior atornillada de acero de Solingen, rectificada y endurecida
- Chapa protectora transparente para un corte seguro y óptima visibilidad del material a cortar
- Confortable pedal de prensado para un prensado uniforme de grandes formatos
- Dos topes angulares con escala en mm para un corte exacto de 90°
- Tope posterior regulable de metal en ranuras guía para la detección rápida del formato, aplicable en ambos topes angulares y en la mesa delantera
- Cerrable con llave para evitar un uso no autorizado
- Mesa delantera plegable con ranuras guía para fijación de tope angular móvil
- Dispositivo de precisión opcional para el corte de tiras estrechas extra finas (793)
- Indicador láser del borde a cortar opcional para resultados de corte profesionales (797)
- Bastidor de guillotina bien fija con bandeja para una altura de trabajo de 74 cm

Referencia	580	581	585	586
Formato (DIN)	A2	A2	A1	A1
Altura de corte (mm)	4	4	4	4
Capacidad de corte (hoja A4 de 80 g/m²)*		20		20
Tamaño de mesa, medidas exteriores (mm)	865 x 580	865 x 580	1.165 x 760	1.165 x 760
Tamaño de mesa, medidas exteriores con mesa de apoyo (mm)	865 x 960	865 x 960	1.165 x 1.135	1.165 x 1.135
Peso (kg)	60	60	84	84
Características de equipamiento	Cuchilla especial	Cuchilla para papel	Cuchilla especial	Cuchilla para papel






DAHLE 846

- Guillotina de alta calidad para uso comercial
- Mesa metálica sólida para una estabilidad al cortar
- Empuñadura robusta para cortar sin esfuerzo
- Cuchilla superior de acero de Solingen rectificada, endurecida y afilable
- Regleta de corte cambiabile, de 8 usos
- Palanca de presión rápida para procesos de trabajo eficientes
- Tope angular de ajuste preciso con escala en mm para un corte exacto de 90°
- Tope trasero de metal, guiado por husillo, autoblocante, para agilizar el ajuste del formato
- Retazo de 40 mm
- Sugerencia visual de corte para obtener unos resultados de corte profesionales
- Práctico bastidor de guillotina con bandeja y una altura de trabajo óptima de 74 cm opcional (712)

Referencia	846
Formato (DIN)	A3
Altura de corte (mm)	60
Capacidad de corte (hoja A4 de 80 g/m²)*	600
Tamaño de mesa, medidas exteriores (mm)	760 x 650
Superficie del lado de apoyo (mm)	430 x 430
Superficie del lado de corte (mm)	430 x 215
Peso (kg)	42
Bastidor de guillotina opcional	DAHLE 712



Herramientas de corte



DAHLE Planchas de corte

- Plancha de corte robusta, construida en cinco capas con un centro resistente al corte y con capa exterior autosellable
- Líneas de orientación para un posicionamiento óptimo del material a cortar
- Las planchas de corte de Dahle están impresas por ambos lados, de modo que se puede utilizar cada lado teniendo así una larga duración

Referencia	10690	10691	10692	10693
Tipo	Plancha de corte DIN A4	Plancha de corte DIN A3	Plancha de corte DIN A2	Plancha de corte DIN A2
Medidas (alt. x anch.)	22 x 30 cm	30 x 45 cm	45 x 60 cm	60 x 90 cm
Líneas de formato para fotos	hasta 9x13 cm o 3 1/2"x5"	hasta 9x13 cm o 3 1/2"x5"	hasta 13x18 cm o 5"x7"	hasta 24x30 cm o 9 1/2"x12"
Líneas de formato para tarjetas de visita			85x55 mm 90x50 mm	85x55 mm 90x50 mm 3 1/2"x2"
Líneas de formato, formato DIN	A4	A3 A4	A2 A3 A4	A1 A2 A3 A4



DAHLE Regla de corte

- Regla de corte de alta calidad, de aluminio anodizado negro para una larga duración
- Escala en centímetros bien visible para máxima precisión al cortar
- El lado de corte de 4 mm de altura garantiza un corte de alta precisión y una larga vida útil de la regla
- Protección de dedos alta (12,5 mm) para impedir las lesiones por corte
- El reborde elevado impide que se formen borrones de tinta
- Ancha banda antideslizante de 15 mm en la parte inferior para impedir que se mueva al dibujar y cortar

Referencia	10683	10684
Longitud cm	30	45



Cúter DAHLE BASIC

- Elegante cúter para cortes limpios y bordes lisos
- La herramienta versátil para uso universal
- Cuchilla retráctil y ranurada estándar, de acero inoxidable, con mecanismo automático de bloqueo
- La guía metálica de la cuchilla de corte aporta seguridad durante el manejo y garantiza la precisión de corte
- Hay una herramienta de corte para la cuchilla integrada en el mango de la carcasa de plástico ABS
- El mango ergonómico garantiza un agarre bueno y seguro.

Referencia	10860	10865
Anchura de cuchillas (en mm)	9	18
Cuchilla	1	1
Características de equipamiento	3 cuchillas de repuesto	3 cuchillas de repuesto



Cúter DAHLE ALLROUND

- Elegante cúter para cortes limpios y bordes lisos
- La herramienta versátil para las actividades de ocio
- Cuchilla retráctil y ranurada estándar, de acero inoxidable, con mecanismo automático de bloqueo
- La guía metálica de la cuchilla de corte aporta seguridad durante el manejo y garantiza la precisión de corte
- Hay una herramienta de corte para la cuchilla integrada en el mango de la carcasa de plástico ABS
- Mango ergonómico con revestimiento de goma para un tacto agradable y seguro del cúter.

Referencia	10870	10875
Anchura de cuchillas (en mm)	9	18
Cuchilla	1	1
Características de equipamiento	3 cuchillas de repuesto	3 cuchillas de repuesto



Cúter DAHLE PROFESSIONAL

- Elegante cúter para cortes limpios y bordes lisos
- La herramienta versátil para profesionales
- Cuchilla retráctil y ranurada estándar, de acero inoxidable, con mecanismo automático de bloqueo
- La guía metálica de la cuchilla de corte aporta seguridad durante el manejo y garantiza la precisión de corte
- Hay una herramienta de corte para la cuchilla integrada en el elemento de cierre de la guía trasera de la cuchilla.
- Mango de metal ergonómico y antideslizante para un agarre seguro

Referencia	10880	10885
Anchura de cuchillas (en mm)	9	18
Cuchilla	1	1



Cúter DAHLE HEAVY DUTY

- Robusto cúter de metal con cortador de cinta de embalaje y cargador para cuchillas trapezoidales
- La herramienta versátil para profesionales
- Cuchilla trapezoidal cambiable de acero al carbono SK5
- La carcasa metálica estable garantiza un guiado exacto y estable de la cuchilla
- Mango ergonómico con revestimiento de goma en la zona de agarre.

Referencia	10890
Cuchilla	1
Características de equipamiento	3 cuchillas de repuesto



Cúter DAHLE PROFI HEAVY DUTY

- Robusto cúter de metal con cargador para cuchillas trapezoidales y recarga automática de la cuchilla (auto-load)
- La herramienta versátil para profesionales
- Cuchilla trapezoidal cambiable de acero al carbono SK5
- La carcasa metálica estable garantiza un guiado exacto y estable de la cuchilla
- Mango de metal ergonómico y antideslizante para un agarre seguro

Referencia	10891
Cuchilla	1
Características de equipamiento	4 cuchillas de repuesto



Cúter DAHLE SAFETY HEAVY DUTY

- Robusto cúter de metal con retirada automática de la cuchilla trapezoidal (sistema auto-pullback) y cortador de lámina integrado
- La herramienta versátil para profesionales
- Cuchilla trapezoidal cambiable de acero al carbono SK5
- La carcasa metálica estable garantiza un guiado exacto y estable de la cuchilla
- Mango de metal ergonómico y antideslizante para un agarre seguro

Referencia	10892
Cuchilla	1



Encontrarás las cuchillas de repuesto adecuadas en: www.novus-dahle.com/es/productos/dispositivos-de-corte/cuters



Tijera DAHLE Professional

- Acero inoxidable templado de alta calidad (54 Rockwell) cumple con las más altas exigencias de calidad y longevidad
- Hojas de corte "made in Solingen" para cortes de alta precisión
- Hojas reafilables para un resultado de corte perfecto e inalterable
- Mangos de tijera de alta calidad de plástico ABS para un trabajo agradable
- Materiales inoxidables, aptos para lavavajillas y de colores sólidos para una larga vida útil

Referencia	50045	50046	50008	50010
Tipo	Tijera doméstica	Tijera doméstica	Tijera de papel	Tijera de papel
Pulgadas	5	6	8	10
Tamaño (cm)	13	16	21	26
Diestros	✓	✓	✓	✓





Tijera DAHLE Professional Allround

- Acero inoxidable templado de alta calidad (54 Rockwell) cumple con las más altas exigencias de calidad y longevidad
- Hojas de corte "made in Solingen" para cortes de alta precisión
- Hojas reafilables para un resultado de corte perfecto e inalterable
- Mangos de tijera de alta calidad de plástico ABS para un trabajo agradable
- Materiales inoxidables, aptos para lavavajillas y de colores sólidos para una larga vida útil
- Utilidad adicional práctica gracias al abridor para tapas de rosca integrado en el mango

Referencia	50038
Tipo	Tijeras multiusos PROFESSIONAL
Pulgadas	8
Tamaño (cm)	21
Diestros	✓



Tijera DAHLE Office Titanium

- Acero templado inoxidable para garantizar una larga vida útil
- Tijera de alta calidad con revestimiento antiadherente de nitruro de titanio para impedir que queden restos de cola pegados
- Mangos de tijera de alta calidad de polipropileno para un manejo óptimo
- Mangos suaves revestidos de goma para un trabajo agradable

Referencia	54305	54307	54308
Tipo	Tijera doméstica	Tijera doméstica	Tijera de papel
Pulgadas	5	7	8
Tamaño (cm)	13	18	20
Diestros	✓	✓	✓



Tijera DAHLE Office Comfort Grip

- Acero templado inoxidable para garantizar una larga vida útil
- Hojas afiladas para un corte duradero y preciso
- Mangos de tijera de alta calidad de polipropileno para un manejo óptimo
- Mangos suaves revestidos de goma para un trabajo agradable

Referencia	54405	54415	54407	54408	54418	54410
Tipo	Tijera doméstica	Tijera doméstica	Tijera doméstica	Tijera de papel	Tijera de papel	Tijera de papel
Pulgadas	5,5	5,5	7	8	8	10
Tamaño (cm)	14	14	18	20	20	25
Zurdos	-	✓	-	-	✓	-
Diestros	✓	-	✓	✓	-	✓



Juego de tijeras DAHLE Home

- Práctica tijera para oficina y para trabajar en casa
- Acero especial templado inoxidable para tijeras para cortes exactos
- Hojas afiladas para un corte duradero y preciso
- Mangos de tijera de alta calidad de plástico ABS irrompible para un trabajo agradable
- Práctico juego con tres tijeras (5, 6, 8 pulgadas) para distintos trabajos de corte





Referencia	54600
Tipo	Juego de tijeras
Diestros	✓

Más tijeras en: www.novus-dahle.com/tijeras



Tijera infantil DAHLE, de punta





- Tijera infantil con las hojas de corte decoradas
- Acero templado inoxidable
- Hojas puntiagudas estampadas con atractivos motivos
- Mangos suaves ergonómicos revestidos de goma para un corte agradable

Referencia	54665	54667	54668	54672
Tipo	Tijeras infantiles	Tijeras infantiles	Tijeras infantiles	Tijeras infantiles
Pulgadas	5,5	5,5	5,5	5,5
Tamaño (cm)	14	14	14	14
Hojas de tijera	Afilada	Afilada	Afilada	Afilada
Zurdos	-	-	-	✓
Diestros	✓	✓	✓	-
Colores				
Diseños	abc	confetti	prisma	letter



Tijera infantil DAHLE, redonda






- Tijera infantil con las hojas de corte decoradas
- Acero especial templado inoxidable
- Hojas redondeadas estampadas con atractivos motivos
- Mangos suaves ergonómicos revestidos de goma para un corte agradable

Referencia	54661	54662	54663	54671
Tipo	Tijeras infantiles	Tijeras infantiles	Tijeras infantiles	Tijeras infantiles
Pulgadas	5	5	5	5
Tamaño (cm)	13	13	13	13
Hojas de tijera	redondeada	redondeada	redondeada	redondeada
Zurdos	-	-	-	✓
Diestros	✓	✓	✓	-
Colores				
Diseños	lolly	cars	sweets	blob



Tijera de plástico DAHLE

- Tijera infantil con las hojas de corte decoradas
- Hojas de corte de plástico estampadas con punta redonda
- Máxima seguridad para los más pequeños

Referencia	54675	54676	54677	54678	54679
Tipo	Tijeras infantiles	Tijeras infantiles	Tijeras infantiles	Tijeras infantiles	Tijeras infantiles
Pulgadas	5	5	5	5	5
Tamaño (cm)	12	12	12	12	12
Hojas de tijera	redondeada	redondeada	redondeada	redondeada	redondeada
Diestros	✓	✓	✓	✓	✓
Colores					
Diseños	caballo	owl	rocket	dino	

Conferencia y oficina



DAHLE Caballete TEAM

- Soporte regulable con mecanismo rápido para la libre regulación hasta una altura óptima de escritura (máx. 220 cm, borde superior de la pizarra)
- Pizarra de metal magnética, lacada en blanco, para escribir con rotuladores de pizarra blanca borrables en seco
- Dispositivo fijador universal para el bloc sobre pivotes ajustables para una sujeción segura de blocs convencionales
- Dos soportes para gráficos de metal imantado despletables en los laterales, para ampliar la superficie de presentación
- Raíl de metal para fijar el bloc
- Bandeja práctica para depositar rotuladores especiales para pizarras blancas y otros accesorios
- Pie de estrella con cinco ruedas y frenos para alcanzar la máxima movilidad y un posicionamiento seguro en el lugar de utilización

Referencia	96003
Área de escritura (cm)	98 x 66
Altura total (cm)	220
Peso (kg)	15



DAHLE Caballete KONFERENZ

- Pizarra de caballete estable de tres patas con tres tornillos de sujeción para su instalación segura
- Libre regulación de la altura óptima para escribir (hasta una altura total de 180 cm)
- Pizarra de metal magnética, lacada en blanco, para escribir con rotuladores de pizarra blanca borrables en seco
- Dispositivo fijador universal para el bloc sobre pivotes ajustables para una sujeción segura de blocs convencionales
- Dos soportes para gráficos despletables lateralmente para ampliar el área de presentación
- Raíl de metal para fijar el bloc
- Bandeja práctica para depositar rotuladores especiales para pizarras blancas y otros accesorios

Referencia	96005
Área de escritura (cm)	98 x 66
Altura total (cm)	180
Peso (kg)	11



DAHLE Pizarra de caballete PROFESSIONAL

- Caballete de fácil regulación de la altura, confortable incluso para niños/as
- Pizarra de metal magnética, lacada en blanco, con un sólido marco de aluminio, para escribir con rotuladores de pizarra blanca borrables en seco
- Dos soportes para gráficos desplegables para ampliar la superficie de presentación por los laterales
- El caballete ya está ensamblado, por lo tanto no se necesitan herramientas para el montaje
- Bandeja práctica para depositar rotuladores especiales para pizarras blancas y otros accesorios
- Plegable para ocupar poco espacio cuando no se utilice

Referencia	96011
Área de escritura (cm)	95 x 67
Altura total (cm)	195
Peso (kg)	9



DAHLE Pizarra de caballete de cristal

- El pie de estrella dotado de cinco ruedas con freno garantiza máxima movilidad y estabilidad
- Pizarra de caballete de cristal, con regulación de altura entre 160 y 190 cm
- La cara delantera es de cristal templado. Una chapa de acero galvanizado proporciona estabilidad en la cara posterior
- Incluye dos prácticos soportes para blocs que se acoplan sencillamente en la parte superior
- La superficie es magnética y fácil de limpiar utilizando un rotulador para pizarras borrable en seco

Referencia	96012
Área de escritura (cm)	100 x 70
Altura total (cm)	190
Peso (kg)	17



Pizarra DAHLE Basic

- Pizarra Básica con área de escritura lacada en blanco
- Escritura mediante rotuladores borrables en seco
- Área de escritura magnética
- Marco de aluminio perfilado de alta calidad con uniones angulares de plástico para una máxima estabilidad
- Con práctica bandeja para accesorios
- Incluye kit de fijación para montaje vertical u horizontal

Referencia	96156	96150	96151	96152	96154	96155	96158	96256	96250	96251	96252
Área de escritura (cm)	30 x 45	45 x 60	60 x 90	120 x 90	100 x 150	100 x 200	120 x 180	30 x 45	45 x 60	60 x 90	90 x 120
Unidad de envase	1 unidad	1 unidad	1 unidad	1 unidad	1 unidad	1 unidad	1 unidad	3 unidades	3 unidades	3 unidades	3 unidades

Disponible también como pizarra profesional con superficie esmaltada: www.novus-dahle.com/pizarras-blancas-whiteboards

DAHLE Tablero de corcho



- Tablero con superficie de corcho natural de alta calidad para trabajar con chinchetas
- Marco de aluminio perfilado de alta calidad con uniones angulares de plástico para una máxima estabilidad
- Incluye kit de fijación para montaje vertical u horizontal

Referencia	96270	96271	96272
Área de escritura (cm)	45 x 60	60 x 90	90 x 120



DAHLE Pizarra blanca móvil - Basic

- Pizarra blanca móvil Basic, con superficie de escritura blanca lacada por ambos lados
- Escritura mediante rotuladores borrables en seco
- Área de escritura magnética
- Marco de aluminio perfilado de alta calidad con uniones angulares de plástico para una máxima estabilidad
- Cómoda palanca para un ajuste progresivo de la pizarra en cada posición deseada
- Cuatro ruedas de rodamiento suave para una máxima movilidad, con freno para alcanzar una posición segura

Área de escritura (cm)	100 x 150	120 x 180
------------------------	-----------	-----------



Imán para planificaciones DAHLE

- Para una fijación rápida y práctica

Referencia	95413	95513	95424	95524	95432	95532
Contenido	8	10	6	10	4	10
Tamaño (mm)	13 Ø	13 Ø	24 Ø	24 Ø	32 Ø	32 Ø
Altura en (mm)	7	7	7	7	7	7
Potencia magnética (N)	1	1	3	3	8	8

Colores						
---------	--	--	--	--	--	--



Imán DAHLE

- Imán potente con tapa para protección de la superficie magnética

Referencia	95438	95538
Contenido	2	10
Tamaño (mm)	38 Ø	38 Ø
Altura en (mm)	13,5	13,5
Potencia magnética (N)	25	25

Colores



Imán DAHLE Megadym

- Los imanes Megadym se caracterizan por una potencia magnética muy elevada y pueden ser utilizados también sobre pizarras de cristal magnéticas
- Sujeta hasta 8 hojas de papel DIN A4 (80g/m2) en pizarras de cristal magnéticas.
- Apta para todas las superficies metálicas y para pizarras de cristal magnéticas

Referencia	95900	95901
Contenido	4	4
Tamaño (mm)	10 x 10 mm	10 Ø
Altura en (mm)	10	10
Potencia magnética (N)	50	50

Colores



Imán DAHLE Mega Cross XL


- Para guardar objetos como, por ejemplo, llaves
- Máxima resistencia de aprox. 3,4 kg (aprox. 34 N) en superficies magnéticas gracias a los cuatro imanes de neodimio
- Uso y posicionamiento universales

Referencia	95550
Contenido	1
Tamaño (mm)	9 x 9 cm
Potencia magnética (N)	34
Colores	



Imán DAHLE Mega Circle XL


- Para sujetar objetos cilíndricos, como rotuladores, lápices o tubos de ensayo
- Máxima resistencia de aprox. 2,6 kg (aprox. 26 N) en superficies magnéticas gracias a los cuatro imanes de neodimio
- Uso y posicionamiento universales

Referencia	95551
Contenido	1
Tamaño (mm)	80
Potencia magnética (N)	26
Colores	



Imán DAHLE Mega Delta XL

- Para dejar diferentes utensilios como gafas o móviles
- Máxima resistencia de aprox. 4 kg (aprox. 40 N) en superficies magnéticas gracias a los cuatro imanes de neodimio
- Uso y posicionamiento universales

Referencia	95552
Contenido	1
Tamaño (mm)	90
Potencia magnética (N)	40
Colores	



Imán DAHLE Mega Square XL

- Para guardar fácilmente imágenes, pictogramas o notas
- Máxima resistencia de aprox. 4 kg (aprox. 40 N) en superficies magnéticas gracias a los cuatro imanes de neodimio
- Uso y posicionamiento universales

Referencia	95553
Contenido	1
Tamaño (mm)	75 x 75
Potencia magnética (N)	40
Colores	



Juego de imanes DAHLE Mega Mini

- Imanes con la fuerza del neodimio en formas geométricas
- Máxima resistencia de aprox. 1,6–2,6 kg (aprox. 16–26 N según el modelo) en superficies magnéticas gracias a los cuatro imanes de neodimio
- Uso y posicionamiento universales

Referencia	95554
Contenido	4
Tamaño (mm)	45 x 45
Colores	



DAHLE Puntero láser para presentaciones

- Receptor USB compatible con USB 1.1/2.0/3.0
- Función de carga a través de USB (cable incluido)
- Puntero láser rojo en forma de lápiz de 12,8 cm, con un alcance de 50 m
- Clase de láser 2 (alcance 200 m)
- Batería de iones de litio
- Mecanismo de control a distancia de 2.4 GHz, para PowerPoint, Keynote, Prezi, OpenOffice
- Indicador de batería baja
- Compatible con Windows XP/7/8/10, Mac OS, Linux, Android

Referencia	95100
Dimensiones Al x An x Pr (mm)	128 x 20 x 10
Colores	



DAHLE Juego de rotuladores especiales para pizarras blancas

- para tableros de planificación; borrables en seco

Referencia	95050
Contenido	4
Ancho de línea	hasta 2 mm
Forma de la punta	redondeada
Colores	



DAHLE Borrador

- magnético
- Práctico borrador magnético para pizarras blancas

Referencia	95097	95097
Colores		



DAHLE Set de inicio BASIC

- 1 borrador magnético
- 2 rotuladores para pizarra blanca (rojo y negro)
- 4 imanes (diámetro 30 mm)

Referencia	95140
------------	-------

Más accesorios en: www.novus-dahle.com/accesorios-de-presentacion



DAHLE afilalápices manual 133

- Poca frecuencia de vaciado gracias al depósito de grandes dimensiones
- Fresa de acero de alta calidad para resultados profesionales
- Mordaza de tornillo para su fijación segura en el escritorio
- Tope de corte automático para formar una punta óptima
- Admisión de lápiz autobloqueante con desbloqueo automático para una manipulación confortable
- Dinetes de sujeción suave para proteger lápices de alta calidad

Referencia	133	133	133
Lápices Ø (mm)	11,5	11,5	11,5
Material de la carcasa	Plástico	Plástico	Plástico
Forma de la punta	regulable	regulable	regulable
Colores			



DAHLE afilalápices manual 144

- Depósito transparente
- Fresa de acero de alta calidad para resultados profesionales
- Entrada y salida automáticas del lápiz
- Carcasa de plástico robusta

Referencia	144
Lápices Ø (mm)	6,5 - 8
Material de la carcasa	Plástico
Colores	

DAHLE afilalápices manual 155



- Poca frecuencia de vaciado gracias al depósito de grandes dimensiones
- Fresa de acero de alta calidad para resultados profesionales
- Mordaza de tornillo para su fijación segura en el escritorio
- Tope de corte automático para formar una punta óptima

Referencia	155
Lápices Ø (mm)	12,0
Material de la carcasa	Plástico
Forma de la punta	regulable
Colores	



DAHLE afilalápices manual 77



- Poca frecuencia de vaciado gracias al depósito de grandes dimensiones
- Fresa de acero de alta calidad para resultados profesionales
- Mordaza de tornillo para su fijación segura en el escritorio
- Tope de corte automático para formar una punta óptima

Referencia	77
Lápices Ø (mm)	12,0
Material de la carcasa	Metal
Forma de la punta	regulable
Colores	

DAHLE afilalápices eléctrico 250





- Depósitos transparentes con gran capacidad recolectora de virutas
- Dos cuchillas afiladas situadas una frente a la otra aumentan la velocidad de afilado.
- Funciona con pilas (pilas no incluidas)

Referencia	250	250
Lápices Ø (mm)	8,0	8,0
Material de la carcasa	Plástico	Plástico
Accionamiento	Funcionamiento con pilas	Funcionamiento con pilas
Colores		



DAHLE afilalápices eléctrico 210

- Depósitos recolectores transparentes con gran capacidad recolectora de virutas
- Fresa de acero de alta calidad para resultados profesionales
- Ventosas en la cara inferior para una fijación segura
- Posibilidad de ajustar la forma de la punta
- Carcasa de plástico robusta
- Posibilidad de retirar la máquina de la estación para un vaciado limpio
- Cambio del cabezal de fresado sin herramientas

Referencia	210	210
Lápices Ø (mm)	8 - 11	8 - 11
Material de la carcasa	Plástico	Plástico
Accionamiento	Conexión a la red de 230 V	Conexión a la red de 230 V
Colores		



Más afilalápices en: www.novus-dahle.com/sacapuntas



Plastificadora DAHLE

- Plastificación eficaz para la protección permanente contra la humedad y suciedad
- Dos rodillos de silicona térmicos
- Posibilidad de plastificado en frío
- Plastificación de calidad fotográfica
- Velocidad de trabajo 250 mm / minuto
- Espesor máximo del material para plastificar 0,5 mm
- Botón antibloqueo para soltar con seguridad la lámina de plastificar
- Tiempo de calentamiento 3-5 minutos

Referencia	70104	70103
Ancho máx. de trabajo (mm)	230	325
Micrones de espesor máx. de la lámina	2 x 125	2 x 125
DIN	A4	A3
Potencia (W)	265	365
Dimensiones Al x An x Pr (mm)	360 x 78 x 150	454 x 78 x 150
Peso (kg)	1,25	1,7



Plastificadora DAHLE

- Plastificación eficaz para la protección permanente contra la humedad y suciedad
- Dos rodillos de silicona térmicos
- Con apagado automático a los 30 minutos de inactividad
- Plastificación de calidad fotográfica
- Velocidad de trabajo 500 mm / minuto
- Espesor máximo del material para plastificar 0,5 mm
- Botón antibloqueo para soltar con seguridad la lámina de plastificar
- Calentamiento rápido máximo 1 minuto

Referencia	70204	70203
Ancho máx. de trabajo mm	230	325
Micrones de espesor máx. de la lámina	2 x 125	2 x 125
DIN	A4	A3
Potencia (W)	575	575
Dimensiones Al x An x Pr (mm)	360 x 78 x 150	454 x 78 x 150
Peso (kg)	1,5	2



Plastificadora DAHLE

- Plastificación eficaz para la protección permanente contra la humedad y suciedad
- Cuatro rodillos de silicona, dos de ellos térmicos
- Con apagado automático a los 30 minutos de inactividad
- Plastificación de calidad fotográfica
- Velocidad de trabajo 500 mm / minuto
- Espesor máximo del material para plastificar 0,5 mm
- Botón antibloqueo para soltar con seguridad la lámina de plastificar
- Calentamiento rápido máximo 1 minuto

Referencia	70304	70303
Ancho máx. de trabajo mm	230	325
Micrones de espesor máx. de la lámina	2 x 125	2 x 125
DIN	A4	A3
Potencia (W)	575	575
Dimensiones Al x An x Pr (mm)	360 x 78 x 150	454 x 78 x 150
Peso (kg)	2	2,6



Encontrarás los films para plastificar adecuados en: www.novus-dahle.com/fundas-de-plastificacion

YOUR WORK & LIFE

Las marcas Novus y Dahle forman parte del grupo emco, que opera a escala internacional. Con sus marcas fuertes agrupadas en la misma empresa y una variada gama de productos, este grupo empresarial especializado en los sectores de «arquitectura» y «mundo laboral» se presenta a escala global como proveedor líder de soluciones personalizadas de tecnología y diseño.

Los edificios, como este hotel, están subdivididos en muchas zonas: vestíbulo, habitaciones de huéspedes, instalaciones de wellness/spa, áreas de servicio y oficinas. En cada zona se plantean diferentes exigencias en cuanto a higiene, comodidad, diseño y funcionalidad. El grupo emco ofrece productos elegantes y de diseño avanzado que aportan mayor facilidad y comodidad a la vivienda, la vida y el trabajo.



Accesorios de baño, armarios empotrados y soportes metálicos

Grapadoras eléctricas

Sistemas de presentación

Cizallas

Destruyectoras de documentos

Soportes para pantallas planas, grapadoras, perforadoras y elementos de organización de oficina

Lámparas para el puesto de trabajo

Lavabos y espejos con luz

Alfombras personalizadas para exterior e interior

Soportes para tabletas

Rejillas para piscinas

Alfombras higiénicas

Alfombras desinfectantes

Alfombras de paso

Limpieza en 3 zonas

Grapadoras



ENCUENTRA LA GRAPADORA ADECUADA

GRAPADORAS

El producto adecuado para cada requisito

Ámbito de aplicación

Para el colegio, la oficina en casa o directamente en el escritorio

En la oficina para equipos pequeños y uso ocasional

Para todo un departamento y uso frecuente

Para el procesamiento profesional de papel (copisterías, imprentas, etc.) y uso muy frecuente



Capacidad en hojas*

Hasta 25 hojas

Hasta 40 hojas

Hasta 50 hojas

Hasta 200 hojas
Profundidad de perforación flexible



Categoría adecuada de grapadora

Smart

Comfort

Power

Heavy Duty



* Regla básica para un buen grapado: altura de la pila de papel + 3 mm - longitud recomendada de las patas de la grapa (nota: 10 hojas de 80 g/m² de papel estándar tienen un grosor de aprox. 1 mm).

MI ESTILO

MI NOVUS



Todo depende de la aplicación

EL PERFECTO GRAPADO

GRAPADORAS

Grapado cerrado: el grapado clásico con la máxima calidad para que los documentos queden unidos de forma segura



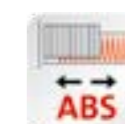
Grapado abierto: ideal para el grapado por poco tiempo. Las grapas se pueden volver a retirar de manera sencilla y rápida.



Clavado: coloca notas, fotos y similares en un tablero de corcho de manera sencilla, limpia, estable y rápida.



El sistema antibloqueo de Novus (ABS): el cargador con doble guía con resorte libera las grapas de forma automática, sin bloqueos ni averías.







La tecnología patentada «Flat Clinch» permite reducir el volumen de las carpetas en más de un 30 % gracias a los extremos planos de las grapas.



NOVUS MINI



- Grapadora compacta para uso escolar y de viaje
- Mecanismo de metal con la carcasa superior y la inferior de plástico
- Grapado cerrado o permanente y opción de clavado
- Extraeagrapas integrado de metal




Número de artículo	020-1908	020-1907	020-1909	020-1910
Color	 azul claro brillante	 negro brillante	 verde brillante	 rosa brillante
Número de hojas	12	12	12	12
Profundidad de perforación (mm)	20	20	20	20
Capacidad de carga	40 x HK 24/6	40 x HK 24/6	40 x HK 24/6	40 x HK 24/6
Contenido de grapas	El suministro incluye 320 grapas de 24/6	El suministro incluye 320 grapas de 24/6	El suministro incluye 320 grapas de 24/6	El suministro incluye 320 grapas de 24/6

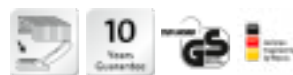


NOVUS E 15 fresh



- Práctica grapadora para llevar de viaje
- Artículo metálico con tapa de plástico
- Extraeagrapas integrado de metal

Número de artículo	020-1895	020-1894	020-1896
Color	 rosa brillante	 verde brillante	 azulón brillante
Número de hojas	15	15	15
Profundidad de perforación (mm)	37	37	37
Capacidad de carga	100 x N.º 10	100 x N.º 10	100 x N.º 10
Contenido de grapas	Incluye 200 grapas no.10	Incluye 200 grapas no.10	Incluye 200 grapas no.10






*también disponible en colores clásicos negro, azul, rojo y gris oscuro

NOVUS B 2



- Práctica grapadora para uso en hogar y en la pequeña oficina.
- Artículo metálico con tapa de plástico
- Sufridera rotativa que permite tres tipos de grapado: abierto o temporal, cerrado o permanente y clavado





Número de artículo	020-1259	020-1255	020-1260
Color	 gris brillante	 negro brillante	 azul brillante
Número de hojas	25	25	25
Profundidad de perforación (mm)	65	65	65
Capacidad de carga	100 x 24/6 150 x 26/6	100 x 24/6 150 x 26/6	100 x 24/6 150 x 26/6
Contenido de grapas	Incluye 200 grapas de tipo 24/6 DIN Super	Incluye 200 grapas de tipo 24/6 DIN Super	Incluye 200 grapas de tipo 24/6 DIN Super



NOVUS B 2 Color ID 2.0



- Práctica grapadora para uso en hogar y en la pequeña oficina.
- Artículo metálico con tapa de plástico
- Sufridera rotativa que permite tres tipos de grapado: abierto o temporal, cerrado o permanente y clavado

Número de artículo	020-1951	020-1952	020-1953	020-1956
Color	 pretty lilac	 mellow mint	 bright petrol	 smart grey
Número de hojas	25	25	25	25
Profundidad de perforación (mm)	65	65	65	65
Capacidad de carga	100 x 24/6 150 x 26/6	100 x 24/6 150 x 26/6	100 x 24/6 150 x 26/6	100 x 24/6 150 x 26/6
Contenido de grapas	Incluye 200 grapas de tipo 24/6 DIN Super	Incluye 200 grapas de tipo 24/6 DIN Super	Incluye 200 grapas de tipo 24/6 DIN Super	Incluye 200 grapas de tipo 24/6 DIN Super




Descubre más en: www.novus-dahle.com/es/color-id



NOVUS B 2 re+new

- Grapadora sostenible para el hogar y la oficina
- Mecanismo de metal con la parte superior de plástico reciclado sostenible
- Sufridera rotativa que permite tres tipos de grapado: abierto o temporal, cerrado o permanente y clavado

Número de artículo	020-1931
Color	 negro brillante
Número de hojas	25
Profundidad de perforación (mm)	65
Capacidad de carga	100 x 24/6 150 x 26/6
Contenido de grapas	Incluye 200 grapas de tipo 24/6 DIN Super








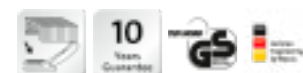
Descubre más en: www.novus-dahle.com/es/renew



NOVUS E 25 fresh




- Útil grapadora de escritorio
- Artículo metálico con tapa de plástico bi-color de alta calidad
- Extrae grapas integrado de plástico
- Base estable y antideslizante
- Sufridera rotativa que permite tres tipos de grapado: abierto o temporal, cerrado o permanente y clavado

Número de artículo	020-1861	020-1787	020-1786	020-1862	020-1788
Color	 rosa brillante	 verde brillante	 azul claro brillante	 azulón brillante	 violeta brillante
Número de hojas	25	25	25	25	25
Profundidad de perforación (mm)	53	53	53	53	53
Capacidad de carga	100 x 24/6 150 x 26/6	100 x 24/6 150 x 26/6	100 x 24/6 150 x 26/6	100 x 24/6 150 x 26/6	100 x 24/6 150 x 26/6
Contenido de grapas	Incluye 200 grapas de tipo 24/6 DIN Super	Incluye 200 grapas de tipo 24/6 DIN Super	Incluye 200 grapas de tipo 24/6 DIN Super	Incluye 200 grapas de tipo 24/6 DIN Super	Incluye 200 grapas de tipo 24/6 DIN Super



NOVUS B 10FC Professional

- Pequeña grapadora de bolsillo "Flat Clinch" especial para llevar de viaje
- Artículo totalmente metálico recubierto de plástico
- Grapado plano cerrado así como la opción de clavado
- Extrae grapas integrado de metal

Número de artículo	020-2202	020-2203	020-2201
Color	 azul	 gris	 negro
Número de hojas	20	20	20
Profundidad de perforación (mm)	39	39	39
Capacidad de carga	100 x N.º 10	100 x N.º 10	100 x N.º 10
Contenido de grapas	Incluye 200 grapas no.10	Incluye 200 grapas no.10	Incluye 200 grapas no.10

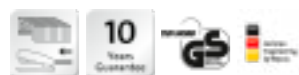




NOVUS B 32

- Práctica grapadora de tenaza para el uso profesional
- Grapado cerrado o permanente
- Artículo totalmente metálico

Número de artículo	021-0095
Color	 negro/gris
Número de hojas	15
Profundidad de perforación (mm)	40
Capacidad de carga	150 x N.º 10





NOVUS B 3




- Económica grapadora de escritorio para uso general
- Artículo totalmente metálico recubierto de plástico
- Sufridera rotativa que permite tres tipos de grapado: abierto o temporal, cerrado o permanente y clavado

Número de artículo	020-1261	020-1266	020-1265
Color	 negro brillante	 azul brillante	 gris brillante
Número de hojas	30	30	30
Profundidad de perforación (mm)	65	65	65
Capacidad de carga	100 x 24/6 150 x 26/6	100 x 24/6 150 x 26/6	100 x 24/6 150 x 26/6
Contenido de grapas	Incluye 200 grapas de tipo 24/6 DIN Super	Incluye 200 grapas de tipo 24/6 DIN Super	Incluye 200 grapas de tipo 24/6 DIN Super



NOVUS B 4

- Grapadora para uso diario profesional que se ha consolidado con mucho éxito en el mercado.
- Artículo metálico recubierto de plástico brillante
- Sufridera rotativa que permite tres tipos de grapado: abierto o temporal, cerrado o permanente y clavado

Número de artículo	020-1267	020-1272	020-1271
Color	 negro brillante	 azul brillante	 gris brillante
Número de hojas	40	40	40
Profundidad de perforación (mm)	65	65	65
Capacidad de carga	100 x grapas 24/6 - 24/8 150 x HK 26/6-26/8	100 x grapas 24/6 - 24/8 150 x HK 26/6-26/8	100 x grapas 24/6 - 24/8 150 x HK 26/6-26/8
Contenido de grapas	Incluye 200 grapas de tipo 24/6 DIN Super	Incluye 200 grapas de tipo 24/6 DIN Super	Incluye 200 grapas de tipo 24/6 DIN Super



NOVUS B 4 re+new

- Grapadora de oficina sostenible para el uso profesional diario
- Mecanismo de metal con revestimiento de plástico brillante reciclado
- Sufridera rotativa que permite tres tipos de grapado: abierto o temporal, cerrado o permanente y clavado

Número de artículo	020-1932
Color	 negro brillante
Número de hojas	40
Profundidad de perforación (mm)	65
Capacidad de carga	100 x grapas 24/6 - 24/8 150 x HK 26/6-26/8
Contenido de grapas	Incluye 200 grapas de tipo 24/6 DIN Super






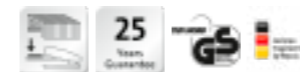
Descubre más en: www.novus-dahle.com/es/renew



NOVUS B 5

- Grapadora de oficina de categoría profesional para uso continuo
- Artículo metálico recubierto de plástico brillante
- Gran capacidad de carga para un trabajo sin interrupciones
- Extensa profundidad de entrada del papel (105mm)
- Sufridera rotativa que permite tres tipos de grapado: abierto o temporal, cerrado o permanente y clavado




Número de artículo	020-1273	020-1278	020-1277
Color	 negro brillante	 azul brillante	 gris brillante
Número de hojas	40	40	40
Profundidad de perforación (mm)	105	105	105
Capacidad de carga	150 x grapas 24/6 - 24/8 200 x HK 26/6-26/8	150 x grapas 24/6 - 24/8 200 x HK 26/6-26/8	150 x grapas 24/6 - 24/8 200 x HK 26/6-26/8
Contenido de grapas	Incluye 200 grapas de tipo 24/6 DIN Super	Incluye 200 grapas de tipo 24/6 DIN Super	Incluye 200 grapas de tipo 24/6 DIN Super



NOVUS B 6



- La clásica grapadora de Novus de elegante diseño
- Artículo totalmente metálico
- Sistema antibloqueo (ABS) para evitar atascos
- Sufridera rotativa que permite tres tipos de grapado: abierto o temporal, cerrado o permanente y clavado


Número de artículo	020-0252	020-1147	020-0913
Color	 negro	 azul	 gris
Número de hojas	30	30	30
Profundidad de perforación (mm)	85	85	85
Capacidad de carga	100 x 24/6 150 x 26/6	100 x 24/6 150 x 26/6	100 x 24/6 150 x 26/6



NOVUS B 7A



- Grapadora especial con sistema patentado de función automática
- Con función automática para grapar sin esfuerzo hasta 8 hojas, con un solo dedo y una mínima presión
- Artículo metálico recubierto de plástico brillante
- Sistema antibloqueo (ABS) para evitar atascos
- Extensa profundidad de entrada del papel (105mm)
- Sufridera rotativa que permite tres tipos de grapado: abierto o temporal, cerrado o permanente y clavado


Número de artículo	020-1056	020-1656	020-1655
Color	 negro brillante	 azul brillante	 gris brillante
Número de hojas	30	30	30
Profundidad de perforación (mm)	105	105	105
Capacidad de carga	150 x grapas 24/6 200 x grapas 26/6	150 x grapas 24/6 200 x grapas 26/6	150 x grapas 24/6 200 x grapas 26/6
Contenido de grapas	Incluye 200 grapas de tipo 24/6 DIN Super	Incluye 200 grapas de tipo 24/6 DIN Super	Incluye 200 grapas de tipo 24/6 DIN Super

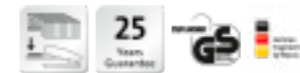


NOVUS B 17



- Elegante grapadora de brazo largo con gran profundidad de entrada de papel
- Artículo totalmente metálico con tapa de plástico pulido
- Grapado ideal para folletos de A6 a A2
- Base de aluminio anodizado en plata, antideslizante y estable
- Sufridera rotativa para un grapado abierto o temporal y cerrado o permanente


Número de artículo	020-1535
Color	 negro/gris brillante
Número de hojas	40
Profundidad de perforación (mm)	300
Capacidad de carga	150 x grapas 24/6 - 24/8 200 x HK 26/6-26/8



NOVUS B 90EL



- Compacta y estable grapadora eléctrica para uso profesional
- Sistema antibloqueo (ABS) para evitar atascos

Número de artículo	024-0087
Color	 gris
Número de hojas	20
Profundidad de perforación (mm)	11
Capacidad de carga	210 x grapas NE 6
Opera conectándose a la red eléctrica	230 V / 50 Hz





NOVUS B 4FC


- Grapadora “Flat-Clinch” de alta calidad para uso profesional diario
- Artículo metálico recubierto de plástico brillante
- Sistema de eficacia probada en dispositivos de grapado plano para el grapado abierto y cerrado; también permite clavar

Número de artículo	020-1423	020-1468	020-1467
Color	 negro brillante	 azul brillante	 gris brillante
Número de hojas	50	50	50
Profundidad de perforación (mm)	60	60	60
Capacidad de carga	100 x grapas 24/6 - 24/8 150 x HK 26/6-26/8	100 x grapas 24/6 - 24/8 150 x HK 26/6-26/8	100 x grapas 24/6 - 24/8 150 x HK 26/6-26/8
Contenido de grapas	Incluye 200 grapas de tipo 24/6 DIN Super	Incluye 200 grapas de tipo 24/6 DIN Super	Incluye 200 grapas de tipo 24/6 DIN Super



NOVUS B 4FC re+new

- Grapadora “Flat-Clinch” sostenible para el uso profesional diario
- Mecanismo de metal con revestimiento de plástico brillante reciclado
- Sistema de eficacia probada en dispositivos de grapado plano para el grapado abierto y cerrado; también permite clavar

Número de artículo	020-1933
Color	 negro brillante
Número de hojas	50
Profundidad de perforación (mm)	60
Capacidad de carga	100 x grapas 24/6 - 24/8 150 x HK 26/6-26/8
Contenido de grapas	Incluye 200 grapas de tipo 24/6 DIN Super



Descubre más en: www.novus-dahle.com/es/renew



NOVUS B 8FC Power on Demand


- Power on Demand: se consigue una excelente transmisión de la fuerza que ahorra hasta un 70% del esfuerzo.
- Grapadora de categoría profesional de alta calidad con función de grapado plano “Flat Clinch” puede funcionar como grapadora de gruesos
- Artículo metálico recubierto de plástico brillante
- Gracias a su sistema de grapado en “bypass” grapa de 2 hasta 50 hojas, sin tener que cambiar las grapas 24/8 SUPER
- Tapa con cierre de seguridad abatible para guardarla cómodamente
- Gran capacidad de carga para un trabajo sin interrupciones
- Sistema de eficacia probada en dispositivos de grapado plano para el grapado abierto y cerrado
- El práctico grapado en zigzag coloca los extremos de las grapas uno junto al otro, de forma que con un solo tipo de grapa pueden graparse pilas de papel de diferente altura

Número de artículo	020-1673	020-1676
Color	 negro brillante	 azul brillante
Número de hojas	50	50
Profundidad de perforación (mm)	65	65
Capacidad de carga	150 x grapas 24/8	150 x grapas 24/8
Contenido de grapas	Incluye 1.000 grapas de tipo 24/8 SUPER	Incluye 1.000 grapas de tipo 24/8 SUPER



NOVUS B 39

- Potente pinza grapadora con mango ergonómico
- Grapadora de tenaza totalmente metálica, cromada-plataada
- Sufridera rotativa para un grapado abierto o temporal y cerrado o permanente


Número de artículo	021-0094
Color	 cromo
Número de hojas	50
Profundidad de perforación (mm)	55
Capacidad de carga	150 x grapas 24/6 - 24/8 210 x grapas 26/6 - 26/8



NOVUS B 100EL



- Grapadora eléctrica de uso profesional para satisfacer las más altas exigencias en el trabajo diario de la oficina
- Grapadora totalmente metálica por dentro
- Mecanismo manual de regulación de la potencia de golpe de grapado en función de la cantidad de papel que se va grapar
- Opción de grapado abierto o temporal y cerrado o permanente
- La profundidad de entrada del papel puede variarse (5-50 mm)


Número de artículo	024-0085
Color	 negro/gris
Número de hojas	40
Profundidad de perforación (mm)	5-50
Capacidad de carga	210 x grapas NE 6 210 x grapas NE 8
Opera conectándose a la red eléctrica	230 V / 50 Hz

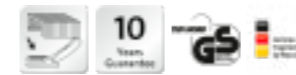


NOVUS B 40



- La grapadora de gruesos económica para tareas de mayor envergadura de hasta 100 hojas
- Base de plástico y tapa metálica con revestimiento de plástico
- Sistema antibloqueo (ABS) para evitar atascos
- La profundidad de entrada del papel puede variarse (hasta 55 mm)
- El práctico grapado en zigzag coloca los extremos de las grapas uno junto al otro, de forma que con un solo tipo de grapa pueden graparse pilas de papel de diferente altura


Número de artículo	023-0056
Color	 gris
Número de hojas	100
Profundidad de perforación (mm)	55
Capacidad de carga	100 x HK 23/6-23/13 SUPER



NOVUS B 50



- Grapadora de gruesos económica que puede grapar hasta 140 hojas
- Artículo totalmente metálico recubierto de plástico
- Sistema antibloqueo (ABS) para evitar atascos
- La profundidad de entrada del papel puede variarse (hasta 75 mm)
- Permite desbloquear las grapas atascadas de forma muy sencilla
- Sufridera rotativa para facilitar un rápido cambio entre el grapado en paralelo y el bypass
- El práctico grapado en zigzag coloca los extremos de las grapas uno junto al otro, de forma que con un solo tipo de grapa pueden graparse pilas de papel de diferente altura


Número de artículo	023-0060
Color	 gris
Número de hojas	140
Profundidad de perforación (mm)	76
Capacidad de carga	100 x HK 23/6-23/13 SUPER



NOVUS B 50 re+new



- Grapadora de gruesos sostenible, para cualquier tarea de gran envergadura de hasta 140 hojas
- Cuerpo de metal con revestimiento de plástico reciclable sostenible
- Sistema antibloqueo (ABS) para evitar atascos
- La profundidad de entrada del papel puede variarse (hasta 75 mm)
- Permite desbloquear las grapas atascadas de forma muy sencilla
- Sufridera rotativa para facilitar un rápido cambio entre el grapado en paralelo y el bypass
- El práctico grapado en zigzag coloca los extremos de las grapas uno junto al otro, de forma que con un solo tipo de grapa pueden graparse pilas de papel de diferente altura

Número de artículo	023-0065
Color	 negro
Número de hojas	140
Profundidad de perforación (mm)	76
Capacidad de carga	100 x HK 23/6-23/13 SUPER



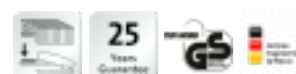
Descubre más en: www.novus-dahle.com/es/renew

NOVUS B 56



- La grapadora de gruesos con una gran capacidad de grapado hasta 200 hojas
- Artículo totalmente metálico recubierto de plástico
- Sistema antibloqueo (ABS) para evitar atascos
- La profundidad de entrada del papel puede variarse (hasta 75 mm)
- Permite desbloquear las grapas atascadas de forma muy sencilla
- Sufridera rotativa para facilitar un rápido cambio entre el grapado en paralelo y el bypass
- El práctico grapado en zigzag coloca los extremos de las grapas uno junto al otro, de forma que con un solo tipo de grapa pueden graparse pilas de papel de diferente altura


Número de artículo	023-0059
Color	 gris
Número de hojas	200
Profundidad de perforación (mm)	76
Capacidad de carga	100 x grapas 23/8 - 23/24 SUPER



NOVUS B 56 re+new



- Grapadora de gruesos sostenible, con una enorme capacidad de grapado de hasta 200 hojas
- Cuerpo de metal con revestimiento de plástico reciclado sostenible
- Sistema antibloqueo (ABS) para evitar atascos
- La profundidad de entrada del papel puede variarse (hasta 75 mm)
- Permite desbloquear las grapas atascadas de forma muy sencilla
- Sufridera rotativa para facilitar un rápido cambio entre el grapado en paralelo y el bypass
- El práctico grapado en zigzag coloca los extremos de las grapas uno junto al otro, de forma que con un solo tipo de grapa pueden graparse pilas de papel de diferente altura

Número de artículo	023-0066
Color	 negro
Número de hojas	200
Profundidad de perforación (mm)	76
Capacidad de carga	100 x grapas 23/8 - 23/24 SUPER





Descubre más en: www.novus-dahle.com/es/renew

NOVUS B 56XL



- La grapadora de gruesos con una gran capacidad de grapado hasta 170 hojas
- Artículo totalmente metálico recubierto de plástico
- Sistema antibloqueo (ABS) para evitar atascos
- La profundidad de entrada del papel puede variarse (hasta 250 mm)
- Permite desbloquear las grapas atascadas de forma muy sencilla
- Sufridera rotativa para facilitar un rápido cambio entre el grapado en paralelo y el bypass
- El práctico grapado en zigzag coloca los extremos de las grapas uno junto al otro, de forma que con un solo tipo de grapa pueden graparse pilas de papel de diferente altura

Número de artículo	023-0062
Color	 gris
Número de hojas	170
Profundidad de perforación (mm)	250
Capacidad de carga	100 x grapas 23/8 - 23/20 SUPER



Perforadoras



ENCUENTRA LA PERFORADORA ADECUADA

El producto correcto para cada requisito

Ámbito de aplicación

Para el colegio, la oficina en casa o directamente en el escritorio

En la oficina para equipos pequeños y uso ocasional

Para todo un departamento y uso frecuente

Para el procesamiento profesional de papel (copisterías, imprentas, etc.) y uso muy frecuente



Formato del papel

Formatos DIN con escala de tope perforado de 2 agujeros

Formatos DIN con escala de tope perforado de 2 agujeros

Formatos DIN con escala de tope perforado de 4 agujeros

Formatos DIN y perforado flexible y preciso también fuera de la norma perforado de 4 agujeros

Capacidad en hojas*

Hasta 20 hojas

Hasta 30 hojas

Hasta 60 hojas

Hasta 220 hojas Perforadora de gruesos / perforadora profesional



Categoría de perforadora adecuada

Smart

Comfort

Power

Heavy Duty






NOVUS E 216 fresh

- Fiable perforadora de escritorio para cualquier oficina
- Escala de tope con inmovilización segura y rotulación de formato fácilmente legible
- La base es de goma blanda y permite abrir sólo la mitad para poderla vaciar, cerrándose de nuevo fácilmente
- Base metálica y tapa de plástico

Número de artículo	025-0546	025-0547	025-0584	025-0583	025-0548
Color	azul claro brillante	verde brillante	azulón brillante	rosa brillante	violeta brillante
Número de hojas	16	16	16	16	16
Distancia entre orificios (mm)	80	80	80	80	80
Diámetro de los orificios (mm)	5,5	5,5	5,5	5,5	5,5



NOVUS B 220

- Potente perforadora para uso profesional
- Escala de tope con inmovilización segura y rotulación de formato fácilmente legible
- La base es de goma blanda y permite abrir sólo la mitad para poderla vaciar, cerrándose de nuevo fácilmente

Número de artículo	025-0630	025-0631	025-0632
Color	negro brillante	gris brillante	azul brillante
Número de hojas	20	20	20
Distancia entre orificios (mm)	80	80	80
Diámetro de los orificios (mm)	5,5	5,5	5,5



NOVUS B 220 Color ID 2.0

- Potente perforadora para uso profesional
- Escala de tope con inmovilización segura y rotulación de formato fácilmente legible
- La base es de goma blanda y permite abrir sólo la mitad para poderla vaciar, cerrándose de nuevo fácilmente

Número de artículo	025-0652	025-0653	025-0654	025-0656
Color	pretty lilac	mellow mint	bright petrol	smart grey
Número de hojas	20	20	20	20
Distancia entre orificios (mm)	80	80	80	80
Diámetro de los orificios (mm)	5,5	5,5	5,5	5,5




Descubre más en: www.novus-dahle.com/es/renew



NOVUS B 220 re+new

- Perforadora de oficina sostenible para uso profesional
- Escala de tope con inmovilización segura y rotulación de formato fácilmente legible
- La base es de goma blanda y permite abrir sólo la mitad para poderla vaciar, cerrándose de nuevo fácilmente
- Mecanismo de metal con parte superior con revestimiento de plástico brillante reciclado

Número de artículo	025-0650
Color	 negro brillante
Número de hojas	20
Distancia entre orificios (mm)	80
Diámetro de los orificios (mm)	5,5




Descubre más en: www.novus-dahle.com/es/renew



NOVUS B 230 re+new

- Perforadora de oficina sostenible para uso profesional
- Escala de tope con inmovilización segura y rotulación de formato fácilmente legible
- La base es de goma blanda y permite abrir sólo la mitad para poderla vaciar, cerrándose de nuevo fácilmente
- Mecanismo de metal con parte superior con revestimiento de plástico brillante reciclado

Número de artículo	025-0637
Color	 negro brillante
Número de hojas	30
Distancia entre orificios (mm)	80
Diámetro de los orificios (mm)	5,5



Descubre más en: www.novus-dahle.com/es/renew



NOVUS B 230

- Potente perforadora para uso profesional
- Escala de tope con inmovilización segura y rotulación de formato fácilmente legible
- La base es de goma blanda y permite abrir sólo la mitad para poderla vaciar, cerrándose de nuevo fácilmente
- Artículo totalmente metálico con tapa de plástico pulido


Número de artículo	025-0614	025-0616	025-0615
Color	 negro brillante	 azul brillante	 gris brillante
Número de hojas	30	30	30
Distancia entre orificios (mm)	80	80	80
Diámetro de los orificios (mm)	5,5	5,5	5,5

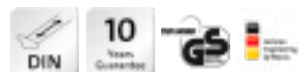




NOVUS B 240

- Perforadora de uso profesional para perforar hasta 40 hojas
- Escala de tope con inmovilización segura y rotulación de formato fácilmente legible
- La base es de goma blanda y permite abrir sólo la mitad para poderla vaciar, cerrándose de nuevo fácilmente
- Artículo totalmente metálico con tapa de plástico pulido
- Mecanismo de bloqueo de tapa cerrada, que permite ahorro de espacio cuando no se utiliza

Número de artículo	025-0415
Color	 negro/gris brillante
Número de hojas	40
Distancia entre orificios (mm)	80
Diámetro de los orificios (mm)	5,5



NOVUS B 265

- Resistente perforadora profesional con una óptima transmisión de fuerza que facilita el perforado hasta 65 hojas
- Escala de tope con inmovilización segura y rotulación de formato fácilmente legible
- La base es de goma blanda y permite abrir sólo la mitad para poderla vaciar, cerrándose de nuevo fácilmente
- Artículo totalmente metálico en zinc fundido a presión
- Práctico bloqueo de la tapa para ahorrar espacio.

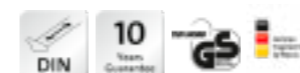
Número de artículo	025-0266
Color	 negro/gris
Número de hojas	65
Distancia entre orificios (mm)	80
Diámetro de los orificios (mm)	5,5



NOVUS B 2200

- Potente perforadora 2 en 1 para gruesos de papel de hasta 200 hojas. Permite realizar 2 o 4 agujeros
- Exclusivo mecanismo móvil en su base que permite realizar 4 agujeros con solo dos punzones y sin manipulación del papel
- Función automática de centrado para una perforación precisa
- Cómodo mango que permite una excelente transmisión de fuerza
- Tapa de protección de punzones para máxima seguridad
- Las piezas de repuesto pueden cambiarse sin herramientas
- Base estable y antideslizante
- Artículo totalmente metálico recubierto de plástico
- Incluye 6 matrices adicionales


Número de artículo	025-0488
Color	 gris
Número de hojas	200
Distancia entre orificios (mm)	80 3 x 80
Diámetro de los orificios (mm)	6





NOVUS B 2200 re+new

- Perforadora de gruesos 2 en 1 potente y sostenible, para perforar cómodamente dos y cuatro agujeros, y con capacidad para taladrar 200 hojas
- Exclusivo mecanismo móvil en su base que permite realizar 4 agujeros con solo dos punzones y sin manipulación del papel
- Función automática de centrado para una perforación precisa
- Cómodo mango que permite una excelente transmisión de fuerza
- Tapa de protección de punzones para máxima seguridad
- Las piezas de repuesto pueden cambiarse sin herramientas
- Base estable y antideslizante
- Cuerpo de metal con revestimiento de plástico reciclado sostenible
- Incluye 6 matrices adicionales

Número de artículo	025-0651
Color	 negro
Número de hojas	200
Distancia entre orificios (mm)	80 3 x 80
Diámetro de los orificios (mm)	6



Descubre más en: www.novus-dahle.com/es/renew



re+new PARA UNA MAYOR SOSTENIBILIDAD

Cerramos el ciclo del reciclaje, ya que las grapadoras y perforadoras re+new de Novus están compuestas hasta en un 95 % por plástico reciclado (en función del equipo y de la proporción de plástico). Toda la serie re+new de Novus está concebida, desde su diseño hasta su embalado, pensando en el reciclaje ecológico. De acuerdo con el principio «Design for Disassembly» (Diseñadas para el desmontaje), las grapadoras y perforadoras re+new de Novus pueden integrarse fácilmente en el ciclo de reciclaje al final de su vida útil. Como es

evidente, el embalaje sin plástico también está compuesto de material reciclado y puede reciclarse directamente. Descubre ya los productos duraderos y ecológicos de la gama re+new de Novus con el moderno «All-Black-Design» (Diseño en negro) y apuesta por la sostenibilidad en tu escritorio.




Sets



NOVUS E 15 / E 210



- Set estético y práctico consistente en grapadora E 15 y perforadora E 210
- Grapadora con una capacidad de grapado de 15 hojas y un quitagrapas de metal
- Perforadora con una capacidad de 10 hojas y regleta tope de papel impresa con formatos DIN
- Grapadora con 10 años de garantía y perforadora con 5 años de garantía
- Regleta de tope de papel ajustable a los distintos formatos DIN bien legibles.

Número de artículo	020-1829	020-1831	020-1830
Color	 negro brillante	 azul brillante	 rojo brillante
Profundidad de perforación (mm)	37	37	37
Distancia entre orificios (mm)	80	80	80
Diámetro de los orificios (mm)	5,5	5,5	5,5
Capacidad de carga	100 x N.º 10	100 x N.º 10	100 x N.º 10
Contenido de grapas	Incluye 1000 grapas no.10	Incluye 1000 grapas no.10	Incluye 1000 grapas no.10



NOVUS C 1 / C 216

- Set práctico consistente en grapadora C 1 y perforadora C 216
- Grapadora con una capacidad de 15 hojas
- Perforadora con una capacidad de 16 hojas
- Regleta de tope de papel ajustable a los distintos formatos DIN bien legibles.

Número de artículo	020-1659	020-1660
Color	 negro	 azul
Profundidad de perforación (mm)	65	65
Distancia entre orificios (mm)	80	80
Diámetro de los orificios (mm)	5,5	5,5
Capacidad de carga	100 x 24/6 150 x 26/6	100 x 24/6 150 x 26/6
Contenido de grapas	Incluye 1.000 grapas de tipo 24/6 DIN Super	Incluye 1.000 grapas de tipo 24/6 DIN Super



NOVUS E 15 / E 210 fresh

- Set estético y práctico consistente en grapadora E 15 y perforadora E 210
- Perforadora con una capacidad de 10 hojas y regleta tope de papel impresa con formatos DIN
- Grapadora con una capacidad de grapado de 15 hojas y un quitagrapas de metal
- Grapadora con 10 años de garantía y perforadora con 5 años de garantía
- Regleta de tope de papel ajustable a los distintos formatos DIN bien legibles.

Número de artículo	020-1876	020-1875	020-1874
Color	 azulón brillante	 rosa brillante	 verde brillante
Profundidad de perforación (mm)	37	37	37
Distancia entre orificios (mm)	80	80	80
Diámetro de los orificios (mm)	5,5	5,5	5,5
Capacidad de carga	100 x N.º 10	100 x N.º 10	100 x N.º 10
Contenido de grapas	Incluye 1000 grapas no.10	Incluye 1000 grapas no.10	Incluye 1000 grapas no.10



Accesorios



NOVUS 24/6 DIN SUPER

- Grapas estándar con una longitud lateral de 6 mm
- Con alambre de acero de grueso calibre, especialmente indicado para las grapadoras con función "flat clinch"

Número de artículo	040-0026
Número de hojas	30
Unidad de envase	Caja de 1000 unidades



NOVUS 24/8 SUPER

- Grapas para grapadoras de oficina. Longitud lateral de 8 mm
- Con alambre de acero de grueso calibre, especialmente indicado para las grapadoras con función "flat clinch"

Número de artículo	040-0038
Número de hojas	50
Unidad de envase	Caja de 1000 unidades



NOVUS 26/8 SUPER

- Grapas para artículos de oficina. Longitud lateral de 8 mm

Número de artículo	040-0199
Número de hojas	40
Unidad de envase	Caja de 1000 unidades



NOVUS No.10 SUPER

- Grapas para artículos de oficina. Longitud lateral de 5 mm

Número de artículo	040-0003	040-0179
Número de hojas	20	20
Unidad de envase	Caja de 1000 unidades	Caja de 2000 unidades



NOVUS NE 6 SUPER

- Grapas para grapadoras eléctricas. Longitud lateral de 6 mm
- Similar a las grapas 26/6, pero con un calibre de alambre más grueso

Número de artículo	042-0001
Número de hojas	25
Unidad de envase	Caja de 5000 unidades



NOVUS NE 8 SUPER

- Grapas para grapadoras eléctricas. Longitud lateral de 8 mm
- Similar a las grapas 26/8, pero con un calibre de alambre más grueso

Número de artículo	042-0002
Número de hojas	40
Unidad de envase	Caja de 5000 unidades



NOVUS 23/13 SUPER

- Grapas para grapadoras de gruesos. Longitud lateral de 13 mm y un alambre de acero de máxima resistencia

Número de artículo	042-0533
Número de hojas	100
Unidad de envase	Caja de 1000 unidades



NOVUS 23/17 SUPER

- Grapas para grapadoras de gruesos. Longitud lateral de 17 mm y un alambre de acero de máxima resistencia

Número de artículo	042-0045
Número de hojas	140
Unidad de envase	Caja de 1000 unidades



NOVUS 23/20 SUPER

- Grapas para grapadoras de gruesos. Longitud lateral de 20 mm y un alambre de acero de máxima resistencia

Número de artículo	042-0240
Número de hojas	170
Unidad de envase	Caja de 1000 unidades



NOVUS 23/24 SUPER

- Grapas para grapadoras de gruesos. Longitud lateral de 24 mm y un alambre de acero de máxima resistencia

Número de artículo	042-0644
Número de hojas	210
Unidad de envase	Caja de 1000 unidades



WorklifeExperts

Soluciones para el trabajo y para la vida

TARJETAS CON CONFETI PARA EL DÍA DE LA MADRE

A todas las madres les encanta recibir flores el Día de la Madre, pero hay muchas más posibilidades con las que podemos demostrar a Mamá lo importante que es para nosotros: por ejemplo, con una tarjeta de felicitación hecha a mano.

Incluso los más pequeños pueden poner en práctica esta idea, que deja espacio además para escribir un par de líneas de dedicatoria personal. El confeti es muy fácil de hacer con la perforadora de Novus, papel de colores y revistas viejas. La ventaja es que tenéis total libertad para diseñar una tarjeta de felicitación llena de colorido. Gracias a los diversos complementos de la cizalla de rodillo Dahle, podemos crear la tarjeta nosotros mismos de principio a fin. Los niños más mayores pueden poner en práctica esta idea ellos solos. Los más pequeños pueden preparar el confeti mientras alguien mayor les ayuda a cortar la tarjeta.

- Instrucciones:**
1. Primero necesitáis confeti. Para ello, tomad papel de colores y revistas viejas, y agujereadlos con la perforadora para hacer el confeti. Para una tarjeta se necesita aproximadamente un puñado (de niño) de confeti. Yo siempre agujereo el borde entero todo a lo largo, luego lo recorto y repito todo el proceso. Con la B 230 de Novus puedes agujerear directamente varias capas de papel al mismo tiempo.
 2. Ahora recorta un corazón de un trozo de papel normal.
 3.

En Novus y Dahle somos expertos en el mundo laboral. Puedes confiar en que te facilitaremos la vida y el trabajo cotidiano con nuestros productos innovadores y de alta calidad. Para poder facilitarte el trabajo, estamos encantados de ir un paso más allá y prestarte asistencia directamente donde lo necesites, ya sea en la oficina o en casa. Además de nuestra amplia gama de productos, te ofrecemos soluciones de aplicación, asistencia e ideas creativas.



Encontrarás las instrucciones completas y más trucos en www.novus-dahle.com



Novus Dahle GmbH
Breslauer Straße 34 - 38
49808 Lingen (Ems)
Germany
Tel. +49 (0) 591 9140-0
Fax +49 (0) 591 9140-841
info@novus-dahle.com

Oficina Ventas España
c/ Enrique Iglesias, 19, 1-1
08940 Cronellá de Llobregat
Spain
Tel. +34 933 735 275
Fax +34 933 735 530
ventasES@novus-dahle.com



Carbono neutro
Impreso
ClimatePartner.com/08886-2311-026

855-2660 | ES 1223
Datos técnicos y diseño aproximados. Sujeto a modificaciones.