

Work Life Essentials

Einfach zum besten Ergebnis



WE MAKE WORK EASIER

Seit fast einem Jahrhundert stehen die beiden starken Marken Novus und Dahle für Produkte, die dem Menschen helfen, komfortabler und effizienter zu arbeiten. Als international orientiertes und inhabergeführtes Unternehmen liegt der Fokus auf traditioneller Wertigkeit nach deutschen Qualitätsstandards und dem Einsatz von neuesten Technologien. Innovativ, wenn es dem Menschen dient, traditionell, wenn es um bewährte Funktionalität und Langlebigkeit geht.

Als WorklifeExperts bieten wir eine umfangreiche Produktauswahl hochwertiger Helfer für Ihren (Büro)alltag zum Basteln, Schneiden, Heften, Lochen und Shreddern.

Unsere Mission: We make work easier!

Unsere Worklife Essentials zeigen nur einen Teil des Gesamtsortiments. Mehr erfahren unter:
www.novus-dahle.com



DAHLE



NOVUS



Aktenvernichter





DAS PASSENDE AUFFANG- VOLUMEN



Auf Ihre Nutzung
kommt es an!

Benutzer

1 - 3
Personen



4 - 7
Personen



8 - 12
Personen



> 12
Personen



Einsatzort

Direkt am
Schreibtisch, im
Homeoffice oder
für die private
Nutzung

Im Büro für kleine
Teams oder die
gelegentliche Nutzung

Für die gesamte
Abteilung oder die
häufige Nutzung

Für große Teams
oder die sehr häufige
Nutzung

Empfohlenes Auffangvolumen

Bis 40 Liter



25 - 100 Liter



40 - 160 Liter



Bis 190 Liter



Auf Ihre Daten kommt es an!

DIE PASSENDE SICHERHEITSSTUFE



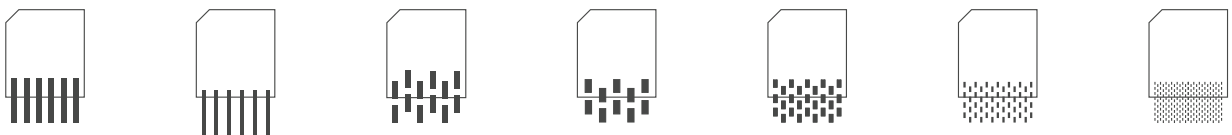
Nicht sicher welche Sicherheitsstufe die richtige für die Vernichtung Ihrer Daten ist? Die DIN 66399 (ISO/IEC 21964) definiert sieben Sicherheitsstufen für die Vernichtung von Daten mit Aktenvernichtern.

Als Faustregel gilt dabei: Je größer die Zahl hinter dem P, desto kleiner die geschredderten Partikel und desto unwahrscheinlicher die Wiederherstellung der Informationen. Die passende Sicherheitsstufe ergibt sich somit aus den Inhalten der zu vernichtenden Daten: je sensibler die Inhalte, desto höher die empfohlene Sicherheitsstufe.

Zu vernichtende Daten

Für allgemeine Daten ohne personenbezogene Informationen, z.B. Kataloge oder Prospekte	Für interne Daten, z.B. allgemeine Anweisungen oder Formulare	Für sensible und vertrauliche Daten, z.B. Angebote oder Bestellungen mit Adressdaten	Für besonders sensible und vertrauliche Daten, z.B. Arbeitsverträge oder Bilanzen	Für geheim zu haltende Daten, z.B. medizinische Berichte oder Strategie-papiere	Für geheim zu haltende Daten mit hohen Sicherheitsvorkehrungen, z.B. Forschungs- und Entwicklungsunterlagen	Für streng geheim zu haltende Daten, z.B. Daten aus geheimdienstlichen Bereichen
--	---	--	---	---	---	--

Schnittart



Empfohlene Sicherheitsstufe

P-1 P-2 P-3 P-4 P-5 P-6 P-7



DAHLE PaperSAFE® 60

- Kleiner Aktenvernichter für Büro und Zuhause mit Streifenschnitt P-2
- Öl- und wartungsfreier Betrieb
- Praktische Start-Stopp-Automatik für schnelle Verfügbarkeit und sicheren Einsatz
- Komfortable Vorlauf- und Rücklauffunktion für manuelle Steuerung
- Schutz vor Überhitzung
- Abnehmbares Oberteil

Produktname	DAHLE PaperSAFE® 60
Blattleistung (80g/qm)*	1 - 6 Blatt
Eingabebreite (in mm)	220
Partikelgröße (in mm)	6,0
Sicherheitsstufen	P-2/T-2/E-2
Karten	✓
Auffangvolumen (in l)	11
Geräuschpegel im Leerlauf (db)	70
Leistung (in W)	130
Gewicht netto (kg)	1,65
Geschwindigkeit (m/min)	6
Abmessungen HxBxT (in mm)	320 x 315 x 161



* Maximale Anzahl von DIN A4 Blättern, die in einem Durchgang unter folgenden Bedingungen geschnitten werden: Neue ggfs. geölte Schneidwalzen, kalter Motor, Stromversorgung mit Nennspannung und Nennfrequenz (230V/50Hz; 120V/60Hz). Abweichungen können zu einer geringeren Blattleistung und zu erhöhten Laufgeräuschen führen. Je nach Papiereigenschaften und Zuführung kann die Blattleistung ebenfalls variieren.



DAHLE PaperSAFE® 100, 120, 140

- Kleiner Aktenvernichter für Büro und Zuhause mit Partikelschnitt P-4
- Öl- und wartungsfreier Betrieb
- Extra kleine Partikel für weniger Entleeren
- Integrierte Lichtschranke für automatischen Start-Stopp
- Komfortable Vorlauf- und Rücklauffunktion für manuelle Steuerung
- Automatische Sicherheitsabschaltung
- Optische Füllstandsanzeige durch Sichtfenster
- Überhitzungsschutz mit optischer Anzeige
- Abnehmbares Oberteil

Produktname	DAHLE PaperSAFE® 100	DAHLE PaperSAFE® 120	DAHLE PaperSAFE® 140
Blattleistung (80g/qm)*	1 - 5 Blatt	1 - 8 Blatt	1 - 10 Blatt
Eingabebreite (in mm)	220	220	220
Partikelgröße (in mm)	5,0 x 18,0	5,0 x 18,0	5,0 x 18,0
Sicherheitsstufen	P-4/F-1/T-4/E-3	P-4/F-1/T-4/E-3	P-4/F-1/T-4/E-3
Karten	✓	✓	✓
Büroklammern	-	✓	✓
Auffangvolumen (in l)	12	12	12
Geräuschpegel im Leerlauf (db)	70	65	65
Leistung (in W)	150	205	220
Gewicht netto (kg)	4	4,5	4,8
Geschwindigkeit (m/min)	3	3,5	3,5
Abmessungen HxBxT (in mm)	366 x 347 x 217	366 x 347 x 217	366 x 347 x 217





DAHLE PaperSAFE® 240, 260, 380

- Universeller Aktenvernichter für den Einsatz am Schreibtisch mit Partikelschnitt P-4
- Restblattvernichtung bei vollem Auffangbehälter für eine besonders sichere Datenvernichtung
- Öl- und wartungsfreier Betrieb
- Extra kleine Partikel für weniger Entleeren
- Umweltfreundliche Abfalltrennung durch separaten Auffangbehälter für CDs, DVDs, Scheck- und Kreditkarten
- Herausziehbarer Auffangbehälter
- Energiesparender Standby-Betrieb
- Integrierte Lichtschranke für automatischen Start-Stopp zur schnellen Verfügbarkeit und sicheren Einsatz
- Automatische Papierrückführung gibt zu viel eingegebenes Papier wieder frei
- Komfortable Vorlauf- und Rücklauf-funktion für manuelle Steuerung
- Automatische Sicherheitsabschaltung
- Optische Füllstandsanzeige
- Überhitzungsschutz mit optischer Anzeige

Produktname	DAHLE PaperSAFE® 240	DAHLE PaperSAFE® 260	DAHLE PaperSAFE® 380
Blattleistung (80g/qm)*	1 - 10 Blatt	1 - 12 Blatt	1 - 15 Blatt
Eingabebreite (in mm)	224	224	224
Partikelgröße (in mm)	4,0 x 12,0	4,0 x 12,0	4,0 x 12,0
Sicherheitsstufen	P-4/F-1/O-1/T-4/E-3	P-4/F-1/O-1/T-4/E-3	P-4/F-1/O-1/T-4/E-3
CDs/DVDs	✓	✓	✓
Karten	✓	✓	✓
Büroklammern	✓	✓	✓
Auffangvolumen (in l)	25	25	25
Geräuschpegel im Leerlauf (db)	65	60	60
Leistung (in W)	260	320	350
Gewicht netto (kg)	9	10,5	13
Geschwindigkeit (m/min)	3	3	2,8
Abmessungen HxBxT (in mm)	545 x 443 x 273	545 x 443 x 273	545 x 443 x 273





DAHLE PaperSAFE® 420

- Sicherheitsaktenvernichter für den Einsatz am Schreibtisch mit Partikelschnitt P-5
- Restblattvernichtung bei vollem Auffangbehälter für eine besonders sichere Datenvernichtung
- Extra kleine Partikel für weniger Entleeren
- Umweltfreundliche Abfalltrennung durch separaten Auffangbehälter für CDs, DVDs, Scheck- und Kreditkarten
- Herausziehbarer Auffangbehälter
- Energiesparender Standby-Betrieb
- Integrierte Lichtschranke für automatischen Start-Stopp zur schnellen Verfügbarkeit und sicheren Einsatz
- Automatische Papierrückführung gibt zu viel eingegebenes Papier wieder frei
- Komfortable Vorlauf- und Rücklaufsfunktion für manuelle Steuerung
- Automatische Sicherheitsabschaltung
- Optische Füllstandsanzeige
- Überhitzungsschutz mit optischer Anzeige

Produktname	DAHLE PaperSAFE® 420
Blattleistung (80g/qm)*	1 - 10 Blatt
Eingabebreite (in mm)	224
Partikelgröße (in mm)	2,0 x 15,0
Sicherheitsstufen	P-5/F-2/O-1/T-5/E-4
CDs/DVDs	✓
Karten	✓
Auffangvolumen (in l)	25
Geräuschpegel im Leerlauf (db)	60
Leistung (in W)	350
Gewicht netto (kg)	13
Geschwindigkeit (m/min)	2,5
Abmessungen HxBxT (in mm)	545 x 443 x 273





DAHLE ShredMATIC® 90

- Leistungsstarker Aktenvernichter mit automatischem Papiereinzug und Partikelschnitt P-4
- Autofeed-Funktion vernichtet bis zu 90 Blatt (80 g/m²) in einer Ladung
- Öl- und wartungsfreier Betrieb
- Extra kleine Partikel für weniger Entleeren
- Herausziehbarer Auffangbehälter
- Integrierte Lichtschranke für automatischen Start-Stopp zur schnellen Verfügbarkeit und sicheren Einsatz
- Automatische Papierrückführung gibt zu viel eingegebenes Papier wieder frei
- Komfortable Vorlauf- und Rücklauffunktion für manuelle Steuerung
- Automatische Sicherheitsabschaltung bei gefülltem Auffangbehälter oder geöffneter Tür
- Optische Füllstandsanzeige
- Überhitzungsschutz mit optischer Anzeige

Produktname	DAHLE ShredMATIC® 90
Blattleistung (80g/qm)*	1 - 90 Blatt
Eingabebreite (in mm)	222
Partikelgröße (in mm)	4,0 x 12,0
Sicherheitsstufen	P-4/F-1/T-4/E-3
Karten	✓
Büroklammern	✓
Auffangvolumen (in l)	23
Geräuschpegel im Leerlauf (db)	62
Leistung (in W)	240
Gewicht netto (kg)	9
Geschwindigkeit (m/min)	1,8
Abmessungen HxBxT (in mm)	506 x 367 x 263





DAHLE ShredMATIC® 150

- Universeller Aktenvernichter mit automatischem Papiereinzug und Partikelschnitt P-4
- Autofeed-Funktion vernichtet bis zu 150 Blatt (80 g/m²) in einer Ladung
- Öl- und wartungsfreier Betrieb
- Extra kleine Partikel für weniger Entleeren
- Herausziehbarer Auffangbehälter
- Integrierte Lichtschranke für automatischen Start-Stopp zur schnellen Verfügbarkeit und sicheren Einsatz
- Automatische Papierrückführung gibt zu viel eingegebenes Papier wieder frei
- Komfortable Vorlauf- und Rücklauffunktion für manuelle Steuerung
- Automatische Sicherheitsabschaltung bei gefülltem Auffangbehälter oder geöffneter Tür
- Optische Füllstandsanzeige durch Sichtfenster
- Überhitzungsschutz mit optischer Anzeige

Produktname	DAHLE ShredMATIC® 150
Blattleistung (80g/qm)*	1 - 150 Blatt
Eingabebreite (in mm)	220
Partikelgröße (in mm)	4,0 x 12,0
Sicherheitsstufen	P-4/F-1/T-4/E-3
Karten	✓
Büroklammern	✓
Auffangvolumen (in l)	25
Geräuschpegel im Leerlauf (db)	60
Leistung (in W)	180
Gewicht netto (kg)	9,5
Geschwindigkeit (m/min)	1,8
Abmessungen HxBxT (in mm)	537 x 354 x 298





DAHLE ShredMATIC® 300

- Leistungsstarker Aktenvernichter mit automatischem Papiereinzug und Partikelschnitt P-4
- Autofeed-Funktion vernichtet bis zu 300 Blatt (80 g/m²) in einer Ladung, mit abschließbarem Papiereinzug
- Öl- und wartungsfreier Betrieb
- Mit automatischer Geräteabschaltung nach 30 Minuten Nicht-Gebrauch
- Integrierte Lichtschranke für automatischen Start-Stopp zur schnellen Verfügbarkeit und sicheren Einsatz
- Automatische Papierrückführung gibt zu viel eingegebenes Papier wieder frei
- Komfortable Vorlauf- und Rücklauffunktion für manuelle Steuerung
- Automatische Sicherheitsabschaltung bei gefülltem Auffangbehälter oder geöffneter Tür
- Optische Füllstandsanzeige durch Sichtfenster

Produktname	DAHLE ShredMATIC® 300
Blattleistung (80g/qm)*	14 - 300 Blatt
Eingabebreite (in mm)	220
Partikelgröße (in mm)	4,0 x 15,0
Sicherheitsstufen	P-4/F-1/O-3/T-4/E-3
CDs/DVDs	✓
Karten	✓
Büroklammern	✓
Auffangvolumen (in l)	40
Geräuschpegel im Leerlauf (db)	60
Leistung (in W)	650
Gewicht netto (kg)	18,5
Geschwindigkeit (m/min)	2,5
Abmessungen HxBxT (in mm)	642 x 432 x 355





DAHLE 306, 310

- Profi Aktenvernichter mit manuellem Papiereinzug und Partikelschnitt P-3
- Öl- und wartungsfreier Betrieb
- Umweltfreundliche und sichere Vernichtung durch separaten CD-Schlitz und Auffangbehälter
- Herausziehbarer Auffangbehälter
- Intuitives, beleuchtetes Komfort-Bedienfeld mit akustischen Signalen
- Mit automatischer Geräteabschaltung nach 30 Minuten Nicht-Gebrauch
- Integrierte Lichtschranke für automatischen Start-Stopp zur schnellen Verfügbarkeit und sicheren Einsatz und mit Komfotelektronik
- Automatische Papierrückführung gibt zu viel eingegebenes Papier wieder frei
- Komfortable Vorlauf- und Rücklauffunktion für manuelle Steuerung
- Automatische Sicherheitsabschaltung bei gefülltem Auffangbehälter oder geöffneter Tür
- Optische Füllstandsanzeige
- Extrem leiser Betrieb

Produktname	DAHLE 306	DAHLE 310
Artikelnummer	50310	50410
Blattleistung (80g/qm)*	18 - 20 Blatt	18 - 20 Blatt
Eingabebreite (in mm)	260	260
Partikelgröße (in mm)	5,0 x 50,0	5,0 x 50,0
Sicherheitsstufen	P-3/O-3/T-3/E-2	P-3/O-3/T-3/E-2
CDs/DVDs	✓	✓
Karten	✓	✓
Büroklammern	✓	✓
Auffangvolumen (in l)	60	100
Geräuschpegel im Leerlauf (db)	46	52
Leistung (in W)	650	650
Gewicht netto (kg)	39	41
Geschwindigkeit (m/min)	4,5	4,5
Abmessungen HxBxT (in mm)	865 x 545 x 435	944 x 545 x 435
Modell mit Feinstaubfilter und automatischem Öler	DAHLE 306air - 51310	DAHLE 310air - 51410





DAHLE 406, 410, 414, 416

- Profi Aktenvernichter mit manuellem Papiereinzug und Partikelschnitt P-4
- Öl- und wartungsfreier Betrieb
- Umweltfreundliche und sichere Vernichtung durch separaten CD-Schlitz und Auffangbehälter
- Herausziehbarer Auffangbehälter
- Intuitives, beleuchtetes Komfort-Bedienfeld mit akustischen Signalen
- Mit automatischer Geräteabschaltung nach 30 Minuten Nicht-Gebrauch
- Integrierte Lichtschranke für automatischen Start-Stopp zur schnellen Verfügbarkeit und sicheren Einsatz
- Automatische Papierrückführung gibt zu viel eingegebenes Papier wieder frei
- Komfortable Vorlauf- und Rücklauf-Funktion für manuelle Steuerung
- Automatische Sicherheitsabschaltung bei gefülltem Auffangbehälter oder geöffneter Tür
- Optische Füllstandsanzeige
- Extrem leiser Betrieb

Produktname	DAHLE 406	DAHLE 410	DAHLE 414	DAHLE 416
Artikelnummer	50314	50414	50514	50564
Blattleistung (80g/qm)*	15 - 17 Blatt	15 - 17 Blatt	24 - 26 Blatt	18 - 20 Blatt
Eingabebreite (in mm)	260	260	310	400
Partikelgröße (in mm)	4,0 x 40,0	4,0 x 40,0	4,0 x 40,0	4,0 x 40,0
Sicherheitsstufen	P-4/F-1/O-3/T-4/E-3	P-4/F-1/O-3/T-4/E-3	P-4/F-1/O-3/T-4/E-3	P-4/F-1/O-3/T-4/E-3
CDs/DVDs	✓	✓	✓	✓
Karten	✓	✓	✓	✓
Büroklammern	✓	✓	✓	✓
Auffangvolumen (in l)	60	100	140	160
Geräuschpegel im Leerlauf (db)	46	52	52	52
Leistung (in W)	650	650	900	900
Gewicht netto (kg)	43	45	64	68,5
Geschwindigkeit (m/min)	4,5	4,5	4,7	5,7
Abmessungen HxBxT (in mm)	865 x 545 x 435	944 x 545 x 435	890 x 734 x 511	960 x 734 x 511
Modell mit Feinstaubfilter und automatischem Öler	DAHLE 406air - 51314	DAHLE 410air - 51414	DAHLE 414air - 51514	DAHLE 416air - 51564






DAHLE 506, 510, 514, 516

- Profi Aktenvernichter mit manuellem Papiereinzug und Partikelschnitt P-5
- Herausziehbarer Auffangbehälter
- Intuitives, beleuchtetes Komfort-Bedienfeld mit akustischen Signalen
- Mit automatischer Geräteabschaltung nach 30 Minuten Nicht-Gebrauch
- Elektronische Start-Stopp-Funktion durch integrierte Lichtschranke
- Automatische Papierrückführung gibt zu viel eingegebenes Papier wieder frei
- Komfortable Vorlauf- und Rücklauffunktion für manuelle Steuerung
- Automatische Sicherheitsabschaltung bei gefülltem Auffangbehälter oder geöffneter Tür
- Optische Füllstandsanzeige
- Extrem leiser Betrieb
- Umweltfreundliche und sichere Vernichtung durch separaten CD-Schlitz und Auffangbehälter

Produktname	DAHLE 506	DAHLE 510	DAHLE 514	DAHLE 516
Artikelnummer	50322	50422	50522	50572
Blattleistung (80g/qm)*	11 - 13 Blatt	11 - 13 Blatt	17 - 19 Blatt	13 - 15 Blatt
Eingabebreite (in mm)	260	260	310	400
Partikelgröße (in mm)	2,0 x 15,0	2,0 x 15,0	2,0 x 15,0	2,0 x 15,0
Sicherheitsstufen	P-5/F-2/T-5/E-4	P-5/F-2/T-5/E-4	P-5/F-2/O-4/T-5/E-4	P-5/F-2/O-4/T-5/E-4
Öl inkl. ml		50	50	50
CDs/DVDs	-	-	✓	✓
Karten	✓	✓	✓	✓
Büroklammern	✓	✓	✓	✓
Auffangvolumen (in l)	60	100	140	160
Geräuschpegel im Leerlauf (db)	46	53	53	53
Leistung (in W)	650	650	900	900
Gewicht netto (kg)	44	46	68,5	75
Geschwindigkeit (m/min)	4,4	4,4	4,8	5,6
Abmessungen HxBxT (in mm)	865 x 545 x 435	944 x 545 x 435	890 x 734 x 511	960 x 734 x 511
Modell mit Feinstaubfilter und automatischem Öler	DAHLE 506air - 51322	DAHLE 510air - 51422	DAHLE 514air - 51522	DAHLE 516air - 51572



Schneidemaschinen



Auf Ihre Papiermenge kommt es an!

DIE PASSENDE SCHNEIDEMASCHINE

SCHNEIDEMASCHINEN



Stapelschneider

- Schneidet ganze Papiersatpel
- Bis zu 800 Blatt pro Schnitt
- Ideal für den gewerblichen Einsatz, zum Beispiel im Copy Shop



Hebelschneider


- Schneidet präzise größere Papiermengen mit geringem Kraftaufwand
- Besonders geeignet zum Schneiden von vielfältigen Materialien
- Mit einzigartiger Dahle Sicherheitsautomatik



Rollenschneider

- Schneidet präzise und gratfrei wenige Blatt Papier
- Besonders sicher durch geschlossenen Messerkopf
- Kreativ werden mit dem optional erhältlichen Creativ-Set zum Falzen, Perforieren und Büttenschnitt für die Hobby Geräte






DAHLE 507, 508 (Generation 3)

- Kompakter Rollenschneider für Hobby und Einstieg
- Stabiler Metalltisch mit rutschfesten Gummifüßen für einen sicheren Stand
- Nützliche Formatlinien auf dem Tisch mit mm-Teilung entlang der Schneidkante erleichtern die Ausrichtung des Schnittgutes
- Selbstschärfendes Stahl-Rundmesser im geschlossenen Sicherheits-Schneidkopf, geschliffen
- Untermesser aus Stahl
- Automatische Pressung an der Schnittstelle für eine schnelle Fixierung des Schnittgutes
- Zwei Winkelanlagen mit mm-Skala für einen exakten 90°-Schnitt
- Einfacher Messerkopf-Wechsel
- Creativ-Set mit drei Schneideköpfen für Perforation, Falz und Büttenschnitt optional erhältlich

Produktname	507	508
Format (DIN)	A4	A3
Schnitthöhe (mm)	0,8	0,6
Schnittleistung (A4 80 g/qm Blatt)*	8	6
Tischgröße Außenmaße (mm)	449 x 208	589 x 208
Gewicht (kg)	1	1,3
Optionales Creativ-Set	DAHLE 980	DAHLE 981



* Die angegebene Blattleistung der Schneidemaschine bezieht sich auf Papier der Stärke 80 g/qm und ist abhängig von der Beschaffenheit, der Qualität und dem Zustand des Papiers. Alle Angaben beruhen auf der Entsprechung 10 Blatt = 1 mm Schnitthöhe und können nur eine Orientierungshilfe bei der Auswahl der Schneidemaschine bieten.



DAHLE 550, 552, 554, 556, 558 (Generation 3)

- Komfortabler Rollenschneider für den professionellen Einsatz
- Stabiler Metalltisch mit rutschfesten Gummifüßen für einen sicheren Stand
- Nützliche Formatlinien auf dem Tisch mit mm-Teilung entlang der Schneidkante erleichtern die Ausrichtung des Schnittgutes
- Doppel-Führungsstange für einen absolut präzisen Schnitt
- Selbstschärfendes Stahl-Rundmesser im geschlossenen Sicherheits-Schneidkopf, geschliffen und gehärtet
- Untermesser aus Stahl, geschliffen und gehärtet
- Automatische Pressung an der Schnittstelle für eine schnelle Fixierung des Schnittgutes
- Zwei Winkelanlagen
- Verstellbarer Rückanschlag zur schnellen Formatfindung
- Rückseitige Standfüße für eine platzsparende, stehende Unterbringung

Produktname	550	552	554	556	558
Format (DIN)	A4	A3	A2	A1	A0
Schnitthöhe (mm)	2	2	2	1	0,7
Schnittleistung (A4 80 g/qm Blatt)*	20	20	20	10	7
Tischgröße Außenmaße (mm)	580 x 395	730 x 395	940 x 395	1.180 x 395	1.520 x 395
Gewicht (kg)	3,4	4,1	5,2	6,4	8





DAHLE 502

- Kompakte Schneidemaschine für Hobby und Einstieg
- Stabiler Metalltisch mit abgerundeten Kanten und rutschfesten Gummifüßen für einen sicheren Stand
- Praktische Griffmulden
- Nützliche Formatlinien auf dem Tisch mit mm-Teilung entlang der Schneidkante erleichtern die Ausrichtung des Schnittgutes
- Ergonomisch geformter Handgriff
- Gehärtetes Obermesser aus Stahl
- Untermesser aus Stahl
- Manuelle Pressung zur Fixierung des Schnittgutes
- Zwei Winkelanlagen mit mm-Skala für einen exakten 90°-Schnitt

Produktname	502
Format (DIN)	A4
Schnitthöhe (mm)	0,8
Schnittleistung (A4 80 g/qm Blatt)*	8
Tischgröße Außenmaße (mm)	420 x 175
Gewicht (kg)	1,5




DAHLE 533, 534

- Kompakte Schneidemaschine für Hobby und Einstieg
- Stabiler Metalltisch mit abgerundeten Kanten und rutschfesten Gummifüßen für einen sicheren Stand
- Praktische Griffmulden
- Nützliche Formatlinien auf dem Tisch mit mm-Teilung entlang der Schneidkante erleichtern die Ausrichtung des Schnittgutes
- Ergonomisch geformter Handgriff
- Am Vollstahl-Messerrücken verschraubtes Obermesser aus Solinger Stahl, geschliffen und gehärtet
- Untermesser aus Solinger Stahl, geschliffen und gehärtet
- Manuelle Pressung mit integriertem Fingerschutz zur sicheren Fixierung des Schnittgutes
- Zwei Winkelanlagen mit mm-Skala für einen exakten 90°-Schnitt
- Verstellbarer Rückanschlag zur schnellen Formatfindung - auf beiden Winkelanlagen einsetzbar

Produktname	533	534
Format (DIN)	A4	A3
Schnitthöhe (mm)	1,5	1,5
Schnittleistung (A4 80 g/qm Blatt)*	15	15
Tischgröße Außenmaße (mm)	443 x 285	569 x 285
Gewicht (kg)	3,9	4,9






DAHLE 561

- Komfortable Schneidemaschine für den professionellen Einsatz
- Stabiler Metalltisch mit abgerundeten Kanten und rutschfesten Gummifüßen für einen sicheren Stand
- Praktische Griffmulden
- Nützliche Formatlinien auf dem Tisch mit mm-Teilung entlang der Schneidkante erleichtern die Ausrichtung des Schnittgutes
- Ergonomisch geformter Handgriff
- Am Vollstahl-Messerrücken verschraubtes Obermesser aus Solinger Stahl, geschliffen und gehärtet - nachschleifbar
- Verschraubtes Untermesser aus Solinger Stahl, geschliffen und gehärtet
- Einzigartige Sicherheitsautomatik für freie Sicht auf die Schnittkante
- Automatische Pressung für einen optimalen Bedienungskomfort
- Zwei Winkelanlagen mit mm-Skala für einen exakten 90°-Schnitt
- Verstellbarer Rückenschlag zur schnellen Formatfindung - auf beiden Winkelanlagen einsetzbar

Produktname	561
Format (DIN)	A4
Schnitthöhe (mm)	3,5
Schnittleistung (A4 80 g/qm Blatt)*	35
Tischgröße Außenmaße (mm)	440 x 265
Gewicht (kg)	6,1






DAHLE 867

- Komfortable Schneidemaschine für den professionellen Einsatz
- Stabiler Metalltisch mit abgerundeten Kanten und rutschfesten Gummifüßen für einen sicheren Stand
- Praktische Griffmulden
- Nützliche Formatlinien auf dem Tisch mit mm-Teilung entlang der Schneidkante erleichtern die Ausrichtung des Schnittgutes
- Ergonomisch geformter Handgriff
- Am Vollstahl-Messerrücken verschraubtes Obermesser aus Solinger Stahl, geschliffen und gehärtet - nachschleifbar
- Verschraubtes Untermesser aus Solinger Stahl, geschliffen und gehärtet
- Einzigartige Sicherheitsautomatik für freie Sicht auf die Schnittkante
- Automatische, abschaltbare Pressung zum komfortablen Schneiden druckempfindlicher Materialien
- Zwei Winkelanlagen mit mm-Skala für einen exakten 90°-Schnitt
- Verstellbarer Metall-Rückanschlag in Führungsnuten zur schnellen Formatfindung - auf beiden Winkelanlagen und dem Vordertisch einsetzbar
- Schmale Führungsnuten auf dem Tisch verhindern ein Durchrutschen von einzelnen Blättern
- Umfangreiches Zubehör optional erhältlich

Produktname	867
Format (DIN)	A3
Schnitthöhe (mm)	3,5
Schnittleistung (A4 80 g/qm Blatt)*	35
Tischgröße Außenmaße (mm)	513 x 365
Gewicht (kg)	11,7






DAHLE 868

- Komfortable Schneidemaschine für den professionellen Einsatz
- Stabiler Metalltisch mit abgerundeten Kanten und rutschfesten Gummifüßen für einen sicheren Stand
- Praktische Griffmulden
- Nützliche Formatlinien auf dem Tisch mit mm-Teilung entlang der Schneidkante erleichtern die Ausrichtung des Schnittgutes
- Ergonomisch geformter Handgriff
- Am Vollstahl-Messerrücken verschraubtes Obermesser aus Solinger Stahl, geschliffen und gehärtet - nachschleifbar
- Verschraubtes Untermesser aus Solinger Stahl, geschliffen und gehärtet
- Einzigartige Sicherheitsautomatik für freie Sicht auf die Schnittkante
- Automatische, abschaltbare Pressung zum komfortablen Schneiden druckempfindlicher Materialien
- Zwei Winkelanlagen mit mm-Skala für einen exakten 90°-Schnitt
- Verstellbarer Metall-Rückanschlag in Führungsnuten zur schnellen Formatfindung - auf beiden Winkelanlagen und dem Vordertisch einsetzbar

Produktname	868
Format (DIN)	A3
Schnitthöhe (mm)	3,5
Schnittleistung (A4 80 g/qm Blatt)*	35
Tischgröße Außenmaße (mm)	513 x 565
Gewicht (kg)	14,5





DAHLE 567, 597

- Hochwertige Schneidemaschine für den gewerblichen Einsatz
- Stabiler Metalltisch mit rutschfesten Gummifüßen für einen sicheren Stand
- Nützliche Formatlinien auf dem Tisch erleichtern die exakte Ausrichtung des Schnittgutes
- Robuster Handgriff mit ausgeformten Fingerschutz
- Am Vollstahl-Messerrücken verschraubtes Obermesser aus Solinger Stahl, geschliffen und gehärtet - nachschleifbar
- Verschraubtes Untermesser aus Solinger Stahl, geschliffen und gehärtet
- Einzigartige Sicherheitsautomatik für freie Sicht auf die Schnittkante
- Arretierbare Bügelpressung für eine optimale Fixierung des Schnittgutes
- Zwei Winkelanlagen mit mm-Skala für einen exakten 90°-Schnitt
- Verstellbarer Metall-Rückanschlag mit Schraubbefestigung zur schnellen Formatfindung - auf beiden Winkelanlagen einsetzbar
- Herausziehbarer Vorderanschlag bis 210 mm zum Schneiden von Streifen gleicher Schnittbreite

Produktname	567	597
Format (DIN)	A3	A3
Schnitthöhe (mm)	3,5	3,5
Schnittleistung (A4 80 g/qm Blatt)*	35	
Tischgröße Außenmaße (mm)	600 x 365	600 x 365
Gewicht (kg)	14,7	14,7
Ausstattungsmerkmale	Papiermesser	Werkstoffmesser





DAHLE 580, 581, 585, 586

- Hochwertige Schneidemaschine für den gewerblichen Einsatz
- Stabiler Metalltisch
- Nützliche Formatlinien auf dem Tisch erleichtern die exakte Ausrichtung des Schnittgutes
- Ergonomisch geformter Handgriff
- Am Vollstahl-Messerrücken verschraubtes Obermesser aus Solinger Stahl, geschliffen und gehärtet - nachschleifbar
- Verschraubtes Untermesser aus Solinger Stahl, geschliffen und gehärtet
- Transparenter Messerschutz für sicheres Schneiden und freie Sicht auf das Schnittgut
- Komfortable Fußpressung für gleichmäßiges Anpressen von großformatigem Schnittgut
- Zwei Winkelanlagen mit mm-Skala für einen exakten 90°-Schnitt
- Verstellbarer Metall-Rückanschlag in Führungsnuten zur schnellen Formatfindung - auf beiden Winkelanlagen und dem Vordertisch einsetzbar
- Abschließbar gegen unbefugte Benutzung
- Fest verbundenes Untergestell mit Ablageboden für eine Arbeitshöhe von 74 cm
- Umfangreiches Zubehör optional erhältlich

Produktname	580	585	581	586
Format (DIN)	A2	A1	A2	A1
Schnitthöhe (mm)	4	4	4	4
Tischgröße Außenmaße (mm)	865 x 580	1.165 x 760	865 x 580	1.165 x 760
Tischgröße Außenmaße mit Auf- lagetisch (mm)	865 x 960	1.165 x 1.135	865 x 960	1.165 x 1.135
Gewicht (kg)	60	84	60	84
Ausstattungsmerkmale	Werkstoffmesser	Werkstoffmesser	Papiermesser	Papiermesser





DAHLE 846

- Hochwertige Stapel-Schneidemaschine für den gewerblichen Einsatz
- Stabiler Metalltisch für eine stabile Basis beim Schneiden
- Robuster Handgriff für müheloses Schneiden
- Obermesser aus Solinger Stahl, geschliffen und gehärtet - nachschleifbar
- Leicht auswechselbare Schneidleiste, 8-fach verwendbar
- Schnellpress-Hebel für zügige Arbeitsabläufe
- Passgenaue Winkelanlage mit mm-Skala für einen exakten 90°- Schnitt
- Spindelgeführter, selbstarretierbarer Metall-Rückanschlag zur schnellen Formatfindung
- Restschnitt von 40 mm
- Praktisches Untergestell mit Ablageboden und einer optimalen Arbeitshöhe von 74 cm optional erhältlich (712)

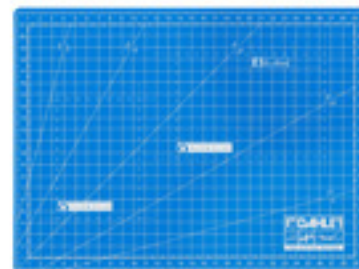
Produktname	846
Format (DIN)	A3
Schnitthöhe (mm)	60
Schnittleistung (A4 80 g/qm Blatt)*	600
Tischgröße Außenmaße (mm)	760 x 650
Fläche Auflagenseite (mm)	430 x 430
Fläche Schnittseite (mm)	430 x 215
Gewicht (kg)	42
Optionales Untergestell	DAHLE 712





Schneidegeräte





DAHLE Schneidematten

- Schneidematte in robuster 5-Schicht-Bauweise mit schnittfestem Kern und schließender Schnittfläche
- Übersichtliche Bearbeitungslinien für eine optimale Positionierung des Schneidgutes
- Die Dahle Schneidematten sind beidseitig bedruckt - somit können beide Seiten genutzt werden und eine lange Nutzungsdauer ist gewährleistet

Produktname	10690	10691	10692	10693	10695
Art	Schneidematte DIN A4	Schneidematte DIN A3	Schneidematte DIN A2	Schneidematte DIN A1	Schneidematte DIN A0
Maße (H x B)	22 x 30 cm	30 x 45 cm	45 x 60 cm	60 x 90 cm	90 x 120 cm
Formatlinien für Fotos	bis 9x13 cm bzw. 3 1/2"x5"	bis 9x13 cm bzw. 3 1/2"x5"	bis 13x18 cm bzw. 5"x7"	bis 24x30 cm bzw. 9 1/2"x12"	bis 30x45 cm bzw. 12"x18"
Formatlinien für Business Cards			85x55 mm 90x50 mm	85x55 mm 90x50 mm 3 1/2"x2"	85x55 mm 90x50 mm 3 1/2"x2"
Formatlinien DIN Formate	A4	A3 A4	A2 A3 A4	A1 A2 A3 A4	A0 A1 A2 A3 A4



DAHLE Schneidelineal

- Hochwertiges Schneidelineal aus schwarz eloxiertem Aluminium für eine lange Lebensdauer
- Gut sichtbare Zentimereinteilung für höchste Präzision beim Schneiden
- Die 4 mm hohe Schnittleiste gewährleistet einen akkuraten Schnitt und eine lange Lebensdauer des Lineals
- Hoher Schnittschutz (12,5 mm), der eine Verletzung der Finger und des Daumens effektiv verhindert
- Eine Erhöhung der Stiftenlage verhindert das Verschmieren von Tinte
- Kein Verrutschen beim Zeichnen oder Schneiden durch einen 15 mm breiten Rutschstopp auf der Unterseite

Produktname	10683	10684
Länge cm	30	45



DAHLE BASIC Cutter

- Formschöne Cutter für saubere Schnittflächen und glatte Kanten
- Das vielseitige Werkzeug für den universalen Einsatz
- Die Standard-Abbrechklinge, aus rostfreiem Stahl, kann mittels Rasterautomatik vorgeschoben werden
- Die Metallführung der Schneidklinge sorgt für Sicherheit im Handling und garantiert einen exakten Schnitt
- Eine Abbrechhilfe ist im Griffteil des ABS-Kunststoffgehäuses integriert
- Der ergonomisch geformte Griff garantiert guten und sicheren Halt.

Produktname	10860	10865
Klingenbreite (in mm)	9	18
Messer	1	1
Ausstattungsmerkmale		2 Ersatzmesser



DAHLE ALLROUND Cutter

- Formschöne Cutter für saubere Schnittflächen und glatte Kanten
- Das vielseitige Werkzeug für das Hobby
- Die Standard-Abbrechklinge, aus rostfreiem Stahl, kann mittels Rasterautomatik vorgeschoben werden
- Die Metallführung der Schneidklinge sorgt für Sicherheit im Handling und garantiert einen exakten Schnitt
- Eine Abbrechhilfe ist im Griffteil des ABS-Kunststoffgehäuses integriert
- Durch die ergonomisch geformte, gummierte Griffzone liegt der Cutter gut und sicher in der Hand.

Produktname	10870	10875
Klingenbreite (in mm)	9	18
Messer	1	1
Ausstattungsmerkmale	2 Ersatzmesser	2 Ersatzmesser



DAHLE PROFESSIONAL Cutter

- Formschöne Cutter für saubere Schnittflächen und glatte Kanten
- Das vielseitige Werkzeug für den Profi
- Die Standard-Abbrechklinge, aus rostfreiem Stahl, kann mittels Rasterautomatik vorgeschoben werden
- Die Metallführung der Schneidklinge sorgt für Sicherheit im Handling und garantiert einen exakten Schnitt
- Eine Abbrechhilfe ist im Verschlussteil der hinteren Messerzuführung integriert
- Ergonomisch geformter Griff aus Metall mit Rippenstruktur für sicheren Halt

Produktname	10880	10885
Klingenbreite (in mm)	9	18
Messer	1	1



DAHLE HEAVY DUTY Cutter

- Vollmetall-Cuttermesser mit Paketbandschneider und Magazin für Trapezklingen
- Das vielseitige Werkzeug für den Profi
- Leicht auswechselbare Trapezklingen aus SK5-Carbonstahl
- Das stabile Metallgehäuse garantiert eine stabile und exakte Führung der Trapezklinge
- Ergonomisch geformter Griff mit gummierter Griffzone.

Produktname	10890
Messer	1
Ausstattungsmerkmale	3 Ersatzmesser





DAHLE PROFI HEAVY DUTY Cutter

- Vollmetall-Cuttermesser mit Magazin für Trapezklingen und automatischer Klingennachführung (auto-load)
- Das vielseitige Werkzeug für den Profi
- Leicht auswechselbare Trapezklingen aus SK5-Carbonstahl
- Das stabile Metallgehäuse garantiert eine stabile und exakte Führung der Trapezklinge
- Ergonomisch geformter Griff aus Metall mit Rippenstruktur für sicheren Halt

Produktname	10891
Messer	1
Ausstattungsmerkmale	4 Ersatzmesser



DAHLE SAFETY HEAVY DUTY Cutter

- Vollmetall-Cuttermesser mit automatischem Trapezklingenzug (auto-pullback-System) und integriertem Folienschneider
- Das vielseitige Werkzeug für den Profi
- Leicht auswechselbare Trapezklingen aus SK5-Carbonstahl
- Das stabile Metallgehäuse garantiert eine stabile und exakte Führung der Trapezklinge
- Ergonomisch geformter Griff aus Metall mit Rippenstruktur für sicheren Halt

Produktname	10892
Messer	1



Passende Ersatzklingen unter: www.dahle-office.com/cutter



DAHLE Professional Schere

- Hochwertiger, gehärteter, rostfreier Edelstahl (54 Rockwell) erfüllt höchste Ansprüche an Qualität und Langlebigkeit
- Präzisionsgeschliffene Schneidblätter „made in Solingen“ für exakte Schnitte
- Nachschleifbare Schneidblätter für ein perfektes und gleichbleibendes Schneideergebnis
- Hochwertige Scherengriffe aus hochschlagfestem ABS-Kunststoff für angenehmes Arbeiten
- Rostfreie, spülmaschinenfeste und farbechte Materialien für eine lange Lebensdauer

Produktname	50045	50046	50008	50010
Art	Haushaltsschere	Haushaltsschere	Papierschere	Papierschere
Zoll	5	6	8	10
Größe cm	13	16	21	26
Rechtshand	✓	✓	✓	✓



DAHLE Professional Allround Schere

- Hochwertiger, gehärteter, rostfreier Edelstahl (54 Rockwell) erfüllt höchste Ansprüche an Qualität und Langlebigkeit
- Präzisionsgeschliffene Schneidblätter „made in Solingen“ für exakte Schnitte
- Nachschleifbare Schneidblätter für ein perfektes und gleichbleibendes Schneideergebnis
- Hochwertige Scherengriffe aus hochschlagfestem ABS-Kunststoff für angenehmes Arbeiten
- Rostfreie, spülmaschinenfeste und farbechte Materialien für eine lange Lebensdauer
- Praktischer Zusatznutzen durch im Griff integrierten Drehverschlussöffner
- Praktische Microverzahnung für die zuverlässige Fixierung des Schneidgutes

Produktname	50038
Art	PROFESSIONAL Allround-Schere
Zoll	8
Größe cm	21
Rechtshand	✓



DAHLE Office Titanium Schere

- Rostbeständiger, gehärteter Spezialstahl (54 Rockwell) für eine lange Lebensdauer
- Titaniumbeschichtete, geschliffene Schneidblätter für einen langanhaltend scharfen Schnitt
- Hochwertige Schere mit haftabweisender Titannitrid-Beschichtung
- Nonstick-Ausrüstung verhindert das Anhaften von Kleberesten an den Schneidblättern
- Hochwertige Scherengriffe aus Polypropylen liegen optimal in der Hand
- Gummigepolsterte Softgriffe für angenehmes Arbeiten

Produktname	54305	54307	54308
Art	Haushaltsschere	Haushaltsschere	Papierschere
Zoll	5	7	8
Größe cm	13	18	20
Rechtshand	✓	✓	✓



DAHLE Office Comfort Grip Schere

- Rostbeständiger, gehärteter Scherenspezialstahl für eine lange Lebensdauer
- Angeschliffene Schneidblätter für einen langanhaltend scharfen Schnitt
- Hochwertige Scherengriffe aus Polypropylen liegen optimal in der Hand
- Gummigepolsterte Softgriffe für angenehmes Arbeiten

Produktname	54405	54415	54407	54408	54418	54410
Art	Haushalts-schere	Haushalts-schere	Haushalts-schere	Papierschere	Papierschere	Papierschere
Zoll	5,5	5,5	7	8	8	10
Größe cm	14	14	18	20	20	25
Linkshand	-	✓	-	-	✓	-
Rechtshand	✓	-	✓	✓	-	✓



DAHLE Home Scheren Set

- Praktische Schere für den Einsatz im Büro und Home Office
- Rostbeständiger, gehärteter Scherenspezialstahl für exakte Schnitte
- Angeschliffene Schneidblätter für einen langanhaltend scharfen Schnitt
- Hochwertige Scherengriffe aus bruchfestem ABS-Kunststoff für angenehmes Arbeiten
- Praktisches Set mit drei Scheren (5, 6, 8 Zoll) für unterschiedliche Schneidearbeiten





Produktname	54600
Art	Scheren-Set
Rechtshand	✓

Weitere Scheren unter: www.dahle-office.com/scheren



DAHLE Kinderscheren, rund





- Kinderschere mit kindgerechtem Motiv auf den Scherenblättern
- Rostbeständiger, gehärteter Spezialstahl
- Bedruckte, abgerundete Schneidblätter mit ansprechenden Motiven
- Gummigepolsterte, ergonomisch geformte Softgriffe für angenehmes Schneiden

Produktname	54661	54662	54663	54671
Art	Kinderschere	Kinderschere	Kinderschere	Kinderschere
Zoll	5	5	5	5
Größe cm	13	13	13	13
Scherenblatt	rund	rund	rund	rund
Linkshand	-	-	-	✓
Rechtshand	✓	✓	✓	-
Farben				
Motive	lolly	cars	sweets	blob



DAHLE Kinderscheren, spitz






- Kinderschere mit kindgerechtem Motiv auf den Scherenblättern
- Rostbeständiger, gehärteter Spezialstahl
- Bedruckte, spitze Schneidblätter mit ansprechenden Motiven
- Gummigepolsterte, ergonomisch geformte Softgriffe für angenehmes Schneiden

Produktname	54665	54667	54668	54672
Art	Kinderschere	Kinderschere	Kinderschere	Kinderschere
Zoll	5,5	5,5	5,5	5,5
Größe cm	14	14	14	14
Scherenblatt	spitz	spitz	spitz	spitz
Linkshand	-	-	-	✓
Rechtshand	✓	✓	✓	-
Farben				
Motive	abc	confetti	prisma	letter



DAHLE Kunststoffscheren

- Kinderschere mit kindgerechtem Motiv auf den Scherenblättern
- Bedruckte, abgerundete Schneidblätter aus Kunststoff
- Kunststoff

Produktname	54675	54676	54677	54678	54679
Art	Kinderschere	Kinderschere	Kinderschere	Kinderschere	Kinderschere
Zoll	5	5	5	5	5
Größe cm	12	12	12	12	12
Scherenblatt	rund	rund	rund	rund	rund
Rechtshand	✓	✓	✓	✓	✓
Farben					
Motive	horse	owl	rocket	dino	

Konferenz & Büro





DAHLE Flip-Chart TEAM

- Gefederte Säule mit Schnellverschluss zur stufenlosen Höhenverstellung auf optimale Schreibhöhe (max. 220 cm Tafel-Oberkante)
- Weiß lackierte, magnethaftende Metalltafel zur Beschriftung mit trocken abwischbaren Whiteboard-Markern
- Universelle Blockhalterung auf verstellbaren Zapfen für eine sichere Befestigung handelsüblicher Blöcke
- Zwei seitlich ausschwenkbare magnethaftende Metall-Bildhalter für eine erweiterte Präsentationsfläche
- Klemmleiste für die Blockfixierung
- Praktische Ablageschale für Whiteboard-Marker und Zubehör
- Sternfuß mit fünf Rollen und Feststellbremsen für maximale Mobilität und sicheren Stand am Einsatzort

Produktname	96003
Schreibfläche cm	98 x 66
Gesamthöhe cm	220
Gewicht (kg)	15



DAHLE Flip-Chart KONFERENZ

- Stabiles Dreibein-Stativ mit drei Feststellschrauben für einen sicheren Stand
- Stufenlose Höhenverstellung auf optimale Schreibhöhe (bis 180 cm Gesamthöhe)
- Weiß lackierte, magnethaftende Metalltafel zur Beschriftung mit trocken abwischbaren Whiteboard-Markern
- Universelle Blockhalterung auf verstellbaren Zapfen für eine sichere Befestigung handelsüblicher Blöcke
- Zwei seitlich ausschwenkbare Bildhalter für eine erweiterte Präsentationsfläche
- Klemmleiste für die Blockfixierung
- Praktische Ablageschale für Whiteboard-Marker und Zubehör

Produktname	96005
Schreibfläche cm	98 x 66
Gesamthöhe cm	180
Gewicht (kg)	11



DAHLE Flip-Chart PROFESSIONAL

- Einfach höhenverstellbares Flipchart - sogar für Kinder komfortabel einstellbar
- Weiß lackierte, magnethaftende Metalltafel im stabilen Alurahmen zur Beschriftung mit trocken abwischbaren Whiteboard-Markern
- Zwei seitlich herausziehbare Bildhalter zur Vergrößerung der Präsentationsfläche
- Das Flipchart ist fertig zusammengebaut - es werden keine Werkzeuge zum Aufbau benötigt
- Praktische Ablageschale für Whiteboard-Marker und Zubehör
- Es lässt sich zusammenklappen und so einfach bei Nichtgebrauch verstauen

Produktname	96011
Schreibfläche cm	95 x 67
Gesamthöhe cm	195
Gewicht (kg)	9



DAHLE Glas-Flipchart

- Der mit fünf bremsbaren Rollen ausgestattete Sternfuß sorgt für maximale Beweglichkeit und sicheren Stand
- Höhenverstellbares Glas-Flipchart von 160 bis 190 cm
- Die Vorderseite besteht aus gehärtetem Glas - ein verzinktes Stahlblech sorgt für Stabilität an der Rückseite
- Zwei Flipchart-Blockhalter, die einfach an der Oberseite aufgesteckt werden können, gehören zum Lieferumfang
- Das Flipchart ist magnetisch und bei Verwendung eines trocken abwischbaren Whiteboard-Markers leicht zu reinigen

Produktname	96012
Schreibfläche cm	100 x 70
Gesamthöhe cm	190
Gewicht (kg)	17



DAHLE Basic Board, weiß

- Basic Board mit weißer, lackierter Schreibfläche
- Mit trocken abwischbaren Whiteboard-Markern beschriftbar
- Magnethaftende Schreibfläche
- Hochwertiger Alu-Profilrahmen mit Kunststoff-Eckverbindern für höchste Stabilität
- Praktische 30 cm Ablageschale für Zubehör
- Befestigungsset für die hoch- oder querformatige Montage inklusive

Produktname	96156	96150	96151	96152	96154	96155	96158
Schreibfläche cm	30 x 45	45 x 60	60 x 90	90 x 120	100 x 150	100 x 200	120 x 180

Auch als Professional Board mit emaillierter Oberfläche erhältlich: www.dahle-office.com/whiteboards



DAHLE Korktafel

- Korktafel mit Steckfläche aus hochwertigem Naturkork für das Arbeiten mit Pin-Nadeln
- Hochwertiger Alu-Profilrahmen mit Kunststoff-Eckverbindern für höchste Stabilität
- Befestigungsset für die hoch- oder querformatige Montage inklusive

Produktname	96170	96171	96172
Schreibfläche cm	45 x 60	60 x 90	90 x 120

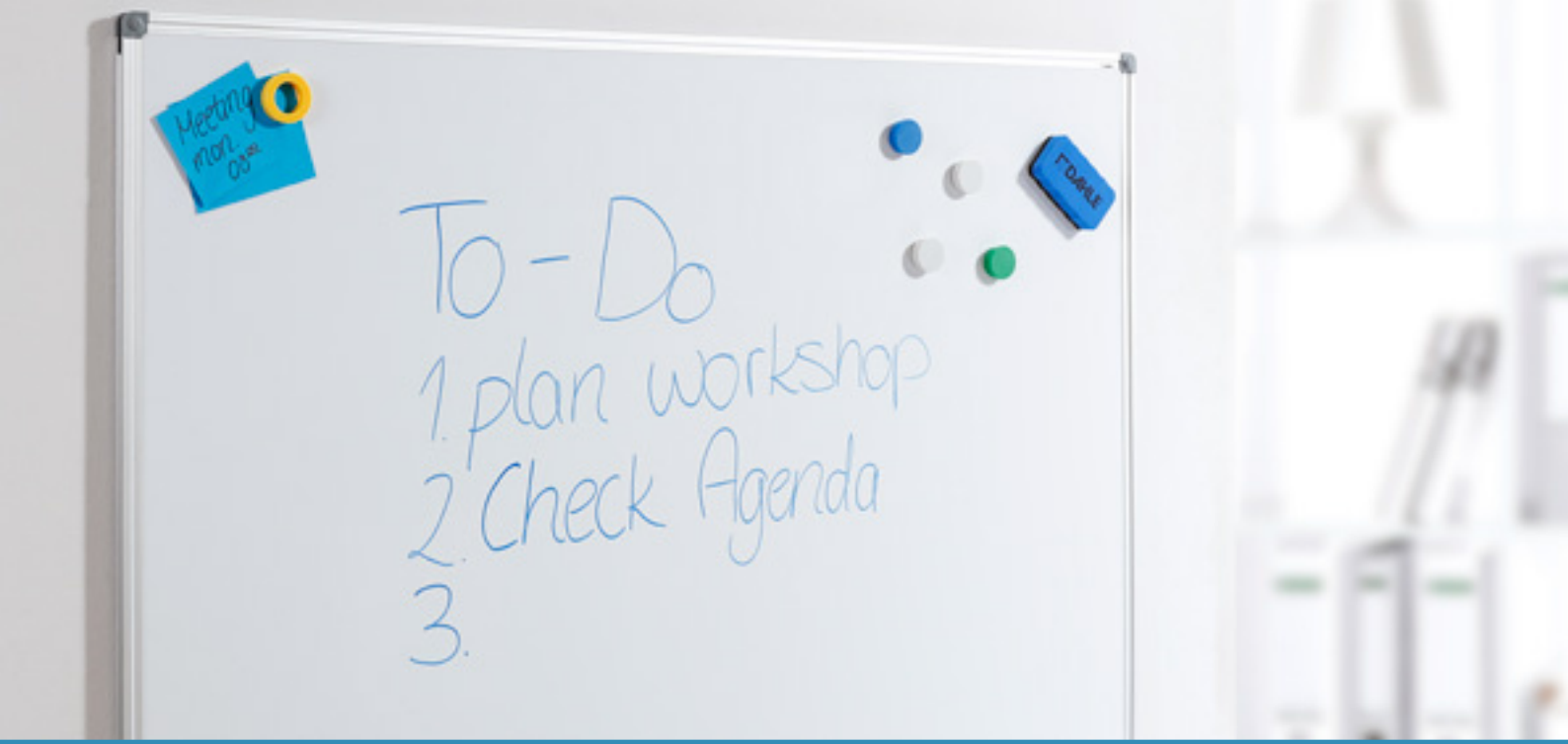
Auch mit Holzrahmen erhältlich, mehr erfahren unter: www.dahle-office.com/korktafeln



DAHLE Mobiles Whiteboard - Basic

- Mobiles Whiteboard Basic mit beidseitig weißer, lackierter Schreibfläche
- Mit trocken abwischbaren Whiteboard-Markern beschriftbar
- Magnethaftende Schreibfläche
- Hochwertiger Alu-Profilrahmen mit Kunststoff-Eckverbindern für höchste Stabilität
- Handlicher Hebel zur stufenlosen Fixierung der Tafel in jeder gewünschten Position
- Vier leichtgängige Rollen für maximale Mobilität, feststellbar für einen sicheren Stand

Produktname	96180	96181
Schreibfläche cm	100 x 150	120 x 180



DAHLE Planungsmagnet

- Für die schnelle und praktische Befestigung

Produktname	95413	95513	95424	95524	95432	95532
Inhalt	8	10	6	10	4	10
Größe mm	13 Ø	13 Ø	24 Ø	24 Ø	32 Ø	32 Ø
Höhe mm	7	7	7	7	7	7
Haftkraft N	1	1	3	3	8	8

Farben	95413	95513	95424	95524	95432	95532



DAHLE Haftmagnet

- Starker Magnet mit Schutzkappe zur Schonung der magnetischen Oberfläche

Produktname	95438	95538
Inhalt	2	10
Größe mm	38 Ø	38 Ø
Höhe mm	13,5	13,5
Haftkraft N	25	25

Farben



DAHLE Megadym Magnet

- Megadym Magnete zeichnen sich durch eine sehr hohe Haftkraft aus und sind auch für Glas-Magnettafeln verwendbar.
- Halten bis zu 8 Blätter DIN A4 Papier (80g/qm) auf Glas-magnettafeln.
- Geeignet für alle metallischen Oberflächen und magnethaftenden Glasboards

Produktname	95900	95901
Inhalt	4	4
Größe mm	10 x 10 mm	10 Ø
Höhe mm	10	10
Haftkraft N	50	50

Farben



Silber



Silber



DAHLE Mega Magnet Cross XL


- Zur Aufbewahrung von Gegenständen, wie z.B. von Schlüsseln
- Maximale Haftung von ca. 3,4 kg (ca. 34 N) an magnetischen Oberflächen durch vier Neodym-Magnete
- Universell einsetz- und positionierbar

Produktname	95550
Inhalt	1
Größe mm	9 x 9 cm
Haftkraft N	34
Farben	



DAHLE Mega Magnet Circle XL


- Für die Unterbringung von Gegenständen mit runden Formen, wie z.B. Marker, Stifte oder Reagenzgläser
- Maximale Haftung von ca. 2,6 kg (ca. 26 N) an magnetischen Oberflächen durch vier Neodym-Magnete
- Universell einsetz- und positionierbar

Produktname	95551
Inhalt	1
Größe mm	8cm Ø
Haftkraft N	26
Farben	



DAHLE Mega Magnet Delta XL

- Für die Platzierung verschiedener Utensilien, wie z.B. Brillen oder Smartphones
- Maximale Haftung von ca. 4 kg (ca. 40 N) an magnetischen Oberflächen durch vier Neodym-Magnete
- Universell einsetz- und positionierbar

Produktname	95552
Inhalt	1
Größe mm	9 cm
Haftkraft N	40
Farben	



DAHLE Mega Magnet Square XL

- Für die leichte Aufbewahrung von Bildern, Piktogrammen oder Hinweisen
- Maximale Haftung von ca. 4 kg (ca. 40 N) an magnetischen Oberflächen durch vier Neodym-Magnete
- Universell einsetz- und positionierbar

Produktname	95553
Inhalt	1
Größe mm	7,5 x 7,5 cm
Haftkraft N	40
Farben	



DAHLE Mega Magnet Set Mini

- Haftmagnete mit Neodym-Power in geometrischer Form
- Maximale Haftung von ca. 1,6 - 2,6 kg (ca. 16 - 26 N je nach Modell) an magnetischen Oberflächen durch bis zu vier Neodym-Magnete
- Universell einsetz- und positionierbar

Produktname	95554
Inhalt	4
Größe mm	4,5 x 4,5 cm
Farben	



DAHLE Laserpräsentier

- USB-Receiver kompatibel mit USB 1.1/ 2.0/ 3.0
- Ladefunktion über USB (Ladekabel im Lieferumfang)
- Presenter in Stiftform 12,8 cm lang, roter Laser, 50 m Reichweite
- Laserklasse 2 (Reichweite 200 m)
- Lithium-Ionen-Akku
- 2,4 GHz Wireless Presenter Fernbedienung zur Steuerung von PowerPoint, keynote, Prezi, OpenOffice,
- Low-Battery-Anzeige
- Kompatibel zu Windows XP/7/8/10, Mac OS, Linux, Android

Produktname	95100
Maße B x H x T mm	128 x 20 x 10
Farben	



DAHLE Whiteboard-Marker-Set



- für Planungstafeln - trocken abwischbar

Produktname	95050
Inhalt	4
Strichbreite	bis 2 mm
Spitzenform	abgerundet
Farben	



DAHLE Wischer

- magnetisch
- Handlicher magnetischer Wischer für Whiteboards

Produktname	95097	95097
Farben		



DAHLE Starter-Set BASIC

- 1 Wischer magnetisch
- 2 Whiteboard-Marker (rot / schwarz)
- 4 Magnete (30 mm Ø)

Produktname	95140
-------------	-------

Weiteres Zubehör unter: www.dahle-office.com/presentations-zubehoer



DAHLE Manuelle Bleistiftspitzmaschine

- Seltenes Ausleeren durch großen Auffangbehälter
- Hochwertiger Stahlfräser für professionelle Ergebnisse
- Stabile Tischzwinge für die zuverlässige Befestigung am Schreibtisch
- Automatischer Spitz-Stopp für eine optimale Spitze
- Selbstarretierende Stiftaufnahme mit automatischer Entriegelung zur komfortablen Handhabung
- Stiftschonende Soft-Klemmbacken zum Schutz von hochwertigen Stiften

Produktname	133	133	133
Stifte Ø mm	11,5	11,5	11,5
Gehäusematerial	Kunststoff	Kunststoff	Kunststoff
Spitzenform	verstellbar	verstellbar	verstellbar
Farben			



DAHLE Manuelle Bleistiftspitzmaschine


- Seltenes Ausleeren durch großen Auffangbehälter
- Hochwertiger Stahlfräser für professionelle Ergebnisse
- Stabile Tischzwinge für die zuverlässige Befestigung am Schreibtisch
- Automatischer Spitz-Stopp für eine optimale Spitze

Produktname	155
Stifte Ø mm	12,0
Gehäusematerial	Kunststoff
Spitzenform	verstellbar
Farben	



DAHLE Manuelle Bleistiftspitzmaschine



- Seltenes Ausleeren durch großen Auffangbehälter
- Hochwertiger Stahlfräser für professionelle Ergebnisse
- Stabile Tischzwinge für die zuverlässige Befestigung am Schreibtisch
- Automatischer Spitz-Stopp für eine optimale Spitze

Produktname	77
Stifte Ø mm	12,0
Gehäusematerial	Metall
Spitzenform	verstellbar
Farben	



DAHLE Elektrische Bleistiftspitzmaschine

- Transparenter Auffangbehälter mit einem großen Späne-Auffangvolumen
- Hochwertiger Stahlfräser für professionelle Ergebnisse
- Saugnäpfe an der Unterseite für sicheren Stand
- Einstellbare Spitzenform
- Stabiles Kunststoffgehäuse
- Maschine kann zum sauberen Entleeren von der Docking Station abgenommen werden
- Werkzeugloser Fräskopfwechsel

Produktname	210	210
Stifte Ø mm	8 - 11	8 - 11
Gehäusematerial	Kunststoff	Kunststoff
Antrieb	230 V-Anschluss	230 V-Anschluss
Farben		



Weitere Anspitzer unter: www.dahle-office.com/anspitzer



DAHLE Laminiergerät

- Zuverlässige Laminierung für dauerhaften Schutz vor Feuchtigkeit und Verschmutzung
- Zwei beheizte Silikonrollen
- Kaltlaminieren möglich
- Laminieren in Fotoqualität
- Arbeitsgeschwindigkeit 250 mm / Minute
- Maximale Laminiergut-Stärke 0,5 mm
- Anti-Blockier-Taste zum sicheren Lösen der Laminierfolie

Produktname	70104	70103
max. Arbeitsbreite mm	230	325
Max. Folienstärke micron	2 x 125	2 x 125
DIN	A4	A3
Aufheizzeit in s	180	180
Geräteleistung W	265	365
Maße B x H x T mm	360 x 78 x 150	454 x 78 x 150
Gewicht (kg)	1,25	1,7



DAHLE Laminiergerät

- Zuverlässige Laminierung für dauerhaften Schutz vor Feuchtigkeit und Verschmutzung
- Zwei beheizte Silikonrollen
- Mit automatischer Geräteabschaltung nach 30 Minuten Nicht-Gebrauch
- Laminieren in Fotoqualität
- Arbeitsgeschwindigkeit 500 mm / Minute
- Maximale Laminiergut-Stärke 0,5 mm
- Anti-Blockier-Taste zum sicheren Lösen der Laminierfolie

Produktname	70204	70203
max. Arbeitsbreite mm	230	325
Max. Folienstärke micron	2 x 125	2 x 125
DIN	A4	A3
Aufheizzeit in s	30	40
Geräteleistung W	575	575
Maße B x H x T mm	360 x 78 x 150	454 x 78 x 150
Gewicht (kg)	1,5	2





DAHLE Laminiergerät

- Zuverlässige Laminierung für dauerhaften Schutz vor Feuchtigkeit und Verschmutzung
- Vier Silikonrollen, zwei davon beheizt
- Mit automatischer Geräteabschaltung nach 30 Minuten Nicht-Gebrauch
- Laminieren in Fotoqualität
- Arbeitsgeschwindigkeit 500 mm / Minute
- Maximale Laminiergut-Stärke 0,5 mm
- Anti-Blockier-Taste zum sicheren Lösen der Laminierfolie

Produktname	70304	70303
max. Arbeitsbreite mm	230	325
Max. Folienstärke micron	2 x 125	2 x 125
DIN	A4	A3
Aufheizzeit in s	30	40
Geräteleistung W	575	575
Maße B x H x T mm	360 x 78 x 150	454 x 78 x 150
Gewicht (kg)	2	2,6



Passende Laminierfolien unter: www.dahle-office.com/laminierfolien



Delta – hält was er verspricht



Square – alles im Rahmen



Cross – hängt vieles ab



Circle – mehr als eine Runde Sache

YOUR WORK & LIFE

Die Marken Novus und Dahle sind Teil der international operierenden emco Group. Mit Ihren 4 Marken unter einem Dach und einer vielseitigen Produktpalette, bedient die Unternehmensgruppe die Marktfelder „architecture“, „worklife“ sowie „mobility“ und präsentiert sich in diesen weltweit als führender Anbieter von maßgeschneiderten Lösungen aus Technik und Design.

Gebäude, wie beispielsweise dieses Hotel, sind in viele Bereiche unterteilt: Lobby, Gästezimmer, Wellness-Oase, Technik- und Büroräume. In jedem Raum werden verschiedene Ansprüche gestellt an Hygiene, Komfort, Gestaltung und Funktionalität. Die emco Group bietet formschöne sowie durchdachte Produkte, die das Wohnen, Leben und Arbeiten erleichtern.



Elektrotacker 12

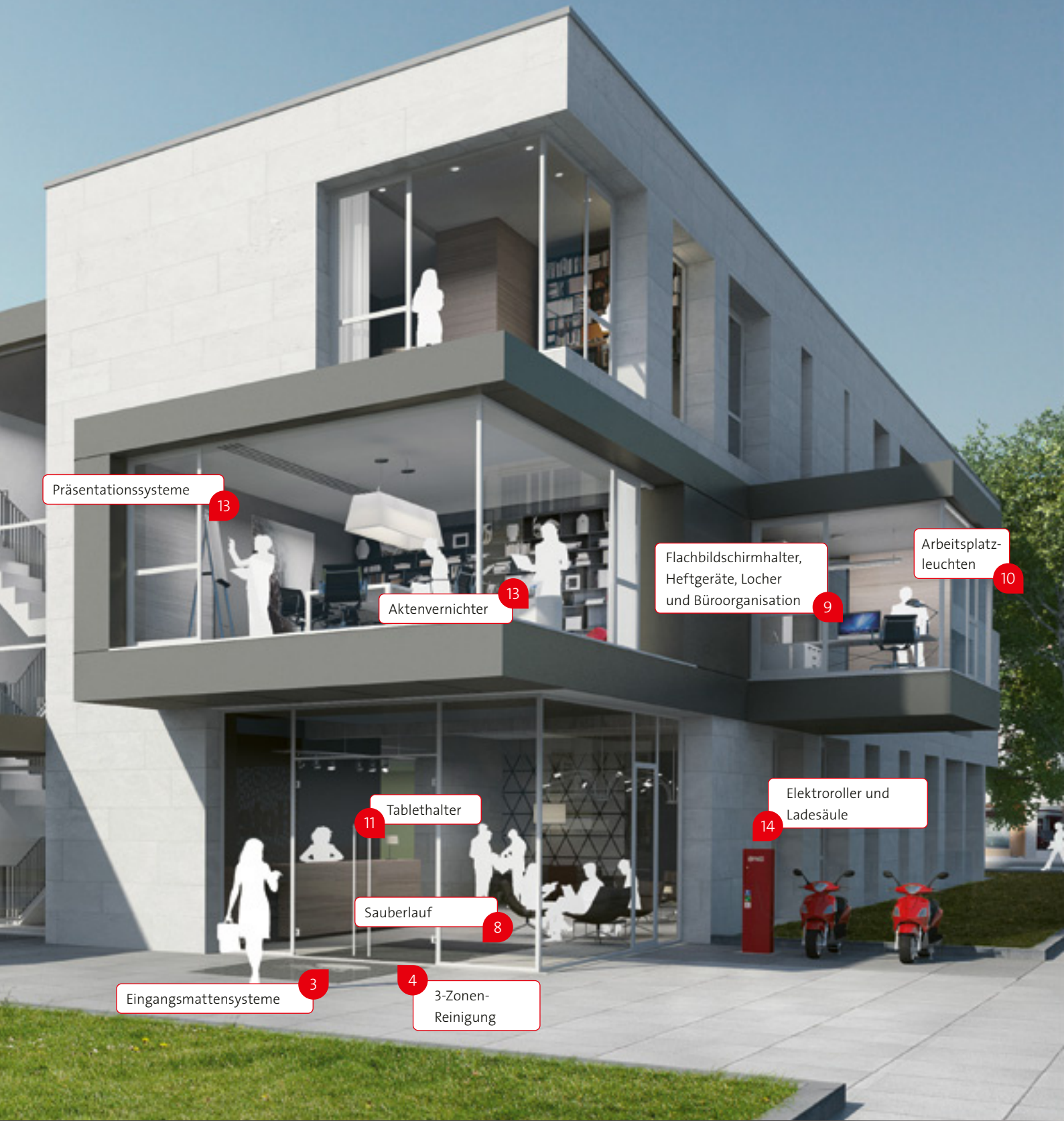
Bad-Accessoires,
Auf- und Unterputzmodule 2

Waschtische und Lichtspiegel 1

8 Schwimmbadroste

7 Hygienematten

5 Logomatten für den Außen-
und Innenbereich



Heftgeräte



DAS PASSENDE HEFTGERÄT FINDEN

Für jeden Bedarf das
passende Produkt!

Einsatzbereich

Für Schule, Homeoffice
oder direkt am
Schreibtisch



Im Büro für kleine Teams
und gelegentliche
Nutzung



Für die gesamte Abteilung
und häufige Nutzung



Für die professionelle
Papierverarbeitung (Copy
Stations, Druckereien, etc.)
und sehr häufige Nutzung



Blattleistung*

Bis 25 Blatt



Bis 40 Blatt



Bis 50 Blatt



Bis 200 Blatt
flexible Einlegetiefe



Passende Heftgeräte Kategorie

Smart



Comfort



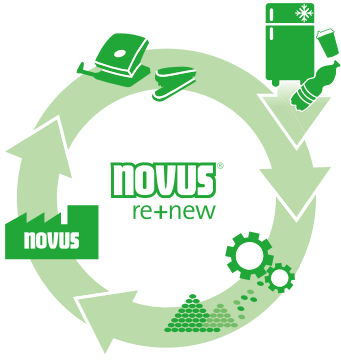
Power



Heavy Duty



* Grundregel für eine gute Heftung: Papierstapelhöhe + 3 mm - empfohlene Klammerschenkellänge (Hinweis: 10 Blatt 80 g/m² Standardpapier sind ca. 1 mm dick).



re+new FÜR MEHR NACHHALTIGKEIT

Die Novus re+new Heftgeräte sind von der Konstruktion bis zur Verpackung auf umweltfreundliche Wiederverwertbarkeit ausgelegt. Für ihre Herstellung wird bis zu 95% Anteil an recycelten Kunststoffen verwendet (je nach Gerät und Kunststoffanteil).



FÜR DEN PERFEKTEN **STYLE**

Bei Novus ist für jeden Geschmack und Style etwas dabei: Von farbenfrohen über klassische und gedeckte Farben bis hin zu Chrom.



Auf Ihre Anwendung
kommt es an!

DAS PERFEKTE HEFTERGEBNIS

Feste Heftung: Die klassische Heftung in höchster Qualität – für sicher zusammengefügte Dokumente



Lösbare Heftung: Optimal für kurzzeitiges Zusammenheften: Die Heftklammern können einfach und schnell wieder entfernt werden.



Nageln: Notizen, Fotos u.Ä. im Handumdrehen an einer Korkpinnwand anbringen – einfach, sauber, stabil.



Das Novus Antiblockiersystem (ABS): Der federnd gelagerte Klammerträger gibt die Klammern automatisch frei – ohne Blockaden und Störungen.







Die patentierte Flat-Clinch-Technik spart durch die flach aufliegenden Klammerenden mehr als 30% Ordner volumen ein.





NOVUS MINI

- Kompaktes Heftgerät für Schule und unterwegs
- Metallgerät mit Kunststoffoberteil und Kunststoffunterteil
- Geschlossene Heftung sowie Möglichkeit zum Nageln
- Integrierter Klammerentferner aus Metall

Artikelnummer	020-1908	020-1907	020-1909	020-1910
Farbe	 Light Blue glänzend	 Schwarz glänzend	 Green glänzend	 Pink glänzend
Blattzahl	12	12	12	12
Einlegetiefe (mm)	20 mm	20 mm	20 mm	20 mm
Heftklammer-Beladung	40 x HK 24/6	40 x HK 24/6	40 x HK 24/6	40 x HK 24/6
Klammerbeigabe	Lieferung inkl. 320 Klammern 24/6	Lieferung inkl. 320 Klammern 24/6	Lieferung inkl. 320 Klammern 24/6	Lieferung inkl. 320 Klammern 24/6



NOVUS E 15 fresh

- Handliches Tischheftgerät für den Einsatz unterwegs
- Metallgerät mit Kunststoffoberteil
- Integrierter Klammerentferner aus Metall



Artikelnummer	020-1894	020-1895	020-1896
Farbe	 Green glänzend	 Pink glänzend	 Petrol glänzend
Blattzahl	15	15	15
Einlegetiefe (mm)	37 mm	37 mm	37 mm
Heftklammer-Beladung	100 x No.10	100 x No.10	100 x No.10
Klammerbeigabe	Lieferung inkl. 200 Klammern No.10 SUPER	Lieferung inkl. 200 Klammern No.10 SUPER	Lieferung inkl. 200 Klammern No.10 SUPER





NOVUS B 2

- Nützliches Heftgerät für Haushalt und Heimbüro
- Metallgerät mit Kunststoffoberteil
- Wendematrize für die offene und geschlossene Heftung sowie Möglichkeit zum Nageln

Artikelnummer	020-1255	020-1260	020-1259
Farbe	 Schwarz glänzend	 Blau glänzend	 Grau glänzend
Blattzahl	25	25	25
Einlegetiefe (mm)	65 mm	65 mm	65 mm
Heftklammer-Beladung	100 x 24/6 150 x 26/6	100 x 24/6 150 x 26/6	100 x 24/6 150 x 26/6
Klammerbeigabe	Lieferung inkl. 200 Klammern 24/6 DIN SUPER	Lieferung inkl. 200 Klammern 24/6 DIN SUPER	Lieferung inkl. 200 Klammern 24/6 DIN SUPER



NOVUS B 2 re+new

- Nachhaltiges Heftgerät für Haushalt und Heimbüro
- Metallgerät mit Kunststoffoberteil aus nachhaltigem Rezyklat
- Wendematrize für die offene und geschlossene Heftung sowie Möglichkeit zum Nageln

Artikelnummer	020-1931
Farbe	 Schwarz glänzend
Blattzahl	25
Einlegetiefe (mm)	65 mm
Heftklammer-Beladung	100 x 24/6 150 x 26/6
Klammerbeigabe	Lieferung inkl. 200 Klammern 24/6 DIN SUPER








Mehr erfahren unter www.novus-office.com/re-new



NOVUS E 25 fresh

- Nützliches Heftgerät für jeden Schreibtisch
- Metallgerät mit hochwertigem Zwei-Komponenten-Kunststoffoberteil
- Integrierter Klammerentferner aus Kunststoff
- Standfester Anti-Rutsch-Boden
- Wendematrize für die offene und geschlossene Heftung sowie Möglichkeit zum Nageln

Artikelnummer	020-1787	020-1786	020-1862	020-1861	020-1788
Farbe	 Green glänzend	 Light Blue glänzend	 Petrol glänzend	 Pink glänzend	 Violett glänzend
Blattzahl	25	25	25	25	25
Einlegetiefe (mm)	53 mm	53 mm	53 mm	53 mm	53 mm
Heftklammer-Beladung	100 x 24/6 150 x 26/6	100 x 24/6 150 x 26/6	100 x 24/6 150 x 26/6	100 x 24/6 150 x 26/6	100 x 24/6 150 x 26/6
Klammerbeigabe	Lieferung inkl. 200 Klammern 24/6 DIN SUPER	Lieferung inkl. 200 Klammern 24/6 DIN SUPER	Lieferung inkl. 200 Klammern 24/6 DIN SUPER	Lieferung inkl. 200 Klammern 24/6 DIN SUPER	Lieferung inkl. 200 Klammern 24/6 DIN SUPER



NOVUS B 10FC Professional

- Kleines Flachheftgerät für den Einsatz unterwegs
- Vollmetallgerät mit Kunststoffummantelung
- Geschlossene Flachheftung sowie Möglichkeit zum Nageln
- Integrierter Klammerentferner aus Metall

Artikelnummer	020-2201	020-2202	020-2203
Farbe	 Schwarz	 Blau	 Grau
Blattzahl	20	20	20
Einlegetiefe (mm)	38 mm	38 mm	38 mm
Heftklammer-Beladung	100 x No.10	100 x No.10	100 x No.10
Klammerbeigabe	Lieferung inkl. 200 Klammern No.10 SUPER	Lieferung inkl. 200 Klammern No.10 SUPER	Lieferung inkl. 200 Klammern No.10 SUPER





NOVUS B 32

- Praktische Heftzange für den professionellen Einsatz
- Vollmetallgerät
- Geschlossene Heftung

Artikelnummer	021-0095
Farbe	 Schwarz/Grau
Blattzahl	15
Einlegetiefe (mm)	40 mm
Heftklammer-Beladung	150 x No.10




NOVUS B 33



- Praktische Heftzange für den professionellen Einsatz
- Vollmetallgerät
- Geschlossene Heftung

Artikelnummer 021-0093

Farbe  Schwarz/Grau

Blattzahl 15

Einlegetiefe (mm) 40 mm

Heftklammer-Beladung 150 x HK 8/4



NOVUS B 34



- Praktische Heftzange für den professionellen Einsatz
- Vollmetallgerät
- Geschlossene Heftung

Artikelnummer 021-0092

Farbe  Schwarz/Grau

Blattzahl 15

Einlegetiefe (mm) 40 mm




Heftklammer-Beladung 150 x HK 7/45





NOVUS B 3

- Preiswertes Büroheftgerät für jeden Schreibtisch
- Vollmetallgerät mit Kunststoffummantelung
- Wendematrix für die offene und geschlossene Heftung sowie Möglichkeit zum Nageln

Artikelnummer	020-1261	020-1266	020-1265
Farbe	 Schwarz glänzend	 Blau glänzend	 Grau glänzend
Blattzahl	30	30	30
Einlegetiefe (mm)	65 mm	65 mm	65 mm
Heftklammer-Beladung	100 x 24/6 150 x 26/6	100 x 24/6 150 x 26/6	100 x 24/6 150 x 26/6
Klammerbeigabe	Lieferung inkl. 200 Klammern 24/6 DIN SUPER	Lieferung inkl. 200 Klammern 24/6 DIN SUPER	Lieferung inkl. 200 Klammern 24/6 DIN SUPER



NOVUS B 4

- Bewährtes Büroheftgerät für den professionellen Tagesgebrauch
- Vollmetallgerät mit glänzender Kunststoffummantelung
- Wendematrix für die offene und geschlossene Heftung sowie Möglichkeit zum Nageln

Artikelnummer	020-1267	020-1272	020-1271
Farbe	 Schwarz glänzend	 Blau glänzend	 Grau glänzend
Blattzahl	40	40	40
Einlegetiefe (mm)	65 mm	65 mm	65 mm
Heftklammer-Beladung	100 x HK 24/6-24/8 150 x HK 26/6-26/8	100 x HK 24/6-24/8 150 x HK 26/6-26/8	100 x HK 24/6-24/8 150 x HK 26/6-26/8
Klammerbeigabe	Lieferung inkl. 200 Klammern 24/6 DIN SUPER	Lieferung inkl. 200 Klammern 24/6 DIN SUPER	Lieferung inkl. 200 Klammern 24/6 DIN SUPER





NOVUS B 4 re+new

- Nachhaltiges Büroheftgerät für den professionellen Tagesgebrauch
- Vollmetallgerät mit glänzender Kunststoffummantelung aus nachhaltigem Rezyklat
- Wendematrize für die offene und geschlossene Heftung sowie Möglichkeit zum Nageln

Artikelnummer	020-1932
Farbe	 Schwarz glänzend
Blattzahl	40
Einlegetiefe (mm)	65 mm
Heftklammer-Beladung	100 x HK 24/6-24/8 150 x HK 26/6-26/8
Klammerbeigabe	Lieferung inkl. 200 Klammern 24/6 DIN SUPER



Mehr erfahren unter www.novus-office.com/re-new



NOVUS B 5

- Professionelles Büroheftgerät für den Dauereinsatz
- Vollmetallgerät mit glänzender Kunststoffummantelung
- Hohe Ladekapazität für zeitsparendes Arbeiten
- Enorme Einlegetiefe (105 mm)
- Wendematrize für die offene und geschlossene Heftung sowie Möglichkeit zum Nageln




Artikelnummer	020-1273	020-1278	020-1277
Farbe	 Schwarz glänzend	 Blau glänzend	 Grau glänzend
Blattzahl	40	40	40
Einlegetiefe (mm)	105 mm	105 mm	105 mm
Heftklammer-Beladung	150 x HK 24/6-24/8 200 x HK 26/6-26/8	150 x HK 24/6-24/8 200 x HK 26/6-26/8	150 x HK 24/6-24/8 200 x HK 26/6-26/8
Klammerbeigabe	Lieferung inkl. 200 Klammern 24/6 DIN SUPER	Lieferung inkl. 200 Klammern 24/6 DIN SUPER	Lieferung inkl. 200 Klammern 24/6 DIN SUPER





NOVUS B 6




- Der Klassiker unter den Novus Heftgeräten im eleganten Design
- Vollmetallgerät
- Antiblockiersystem (ABS) für komfortables, störungsfreies Heften
- Wendematrize für die offene und geschlossene Heftung sowie Möglichkeit zum Nageln

Artikelnummer	020-0252	020-1147	020-0913
Farbe	 Schwarz	 Blau	 Grau
Blattzahl	30	30	30
Einlegetiefe (mm)	85 mm	85 mm	85 mm
Heftklammer-Beladung	100 x 24/6 150 x 26/6	100 x 24/6 150 x 26/6	100 x 24/6 150 x 26/6



NOVUS B 7A

- Komfortheftgerät mit patentierter Automatik-Technologie
- Automatik-Funktion für müheloses Heften auf Fingerdruck von bis zu acht Blatt
- Vollmetallgerät mit glänzender Kunststoffummantelung
- Antiblockiersystem (ABS) für komfortables, störungsfreies Heften
- Enorme Einlegetiefe (105 mm)
- Wendematrize für die offene und geschlossene Heftung sowie Möglichkeit zum Nageln

Artikelnummer	020-1056	020-1656	020-1655
Farbe	 Schwarz glänzend	 Blau glänzend	 Grau glänzend
Blattzahl	30	30	30
Einlegetiefe (mm)	105 mm	105 mm	105 mm
Heftklammer-Beladung	150 x HK 24/6 200 x HK 26/6	150 x HK 24/6 200 x HK 26/6	150 x HK 24/6 200 x HK 26/6
Klammerbeigabe	Lieferung inkl. 200 Klammern 24/6 DIN SUPER	Lieferung inkl. 200 Klammern 24/6 DIN SUPER	Lieferung inkl. 200 Klammern 24/6 DIN SUPER





NOVUS B 17


- Professionelles und elegantes Broschürenheftgerät mit extra großer Einlegetiefe
- Vollmetallgerät mit kunststoffummanteltem Hochglanzoberteil
- Komfortables Heften von Broschüren in den Formaten DIN A6 bis DIN A2
- Rutschfester, silber eloxierter Aluminiumfuß für einen sicheren Stand
- Wendematrize für die offene und geschlossene Heftung

Artikelnummer	020-1535
Farbe	 Schwarz/Grau glänzend
Blattzahl	40
Einlegetiefe (mm)	300 mm
Heftklammer-Beladung	150 x HK 24/6-24/8 200 x HK 26/6-26/8



NOVUS B 90EL

- Das standfeste Elektroheftgerät für den Einsatz im Heimbüro oder im professionellen Büro
- Antiblockiersystem (ABS) für komfortables, störungsfreies Heften



Artikelnummer	024-0087
Farbe	 Grau
Blattzahl	20
Einlegetiefe (mm)	10 mm
Heftklammer-Beladung	210 x HK NE 6
Netzbetrieb	230 V / 50 Hz





NOVUS B 4FC

- Hochwertiges Flachheftgerät für den professionellen Tagesgebrauch
- Vollmetallgerät mit glänzender Kunststoffummantelung
- Bewährtes System bei Flachheftgeräten für die offene und geschlossene Heftung sowie Möglichkeit zum Nageln

Artikelnummer	020-1423	020-1468	020-1467
Farbe	 Schwarz glänzend	 Blau glänzend	 Grau glänzend
Blattzahl	50	50	50
Einlegetiefe (mm)	60 mm	60 mm	60 mm
Heftklammer-Beladung	100 x HK 24/6-24/8 150 x HK 26/6-26/8	100 x HK 24/6-24/8 150 x HK 26/6-26/8	100 x HK 24/6-24/8 150 x HK 26/6-26/8
Klammerbeigabe	Lieferung inkl. 200 Klammern 24/6 DIN SUPER	Lieferung inkl. 200 Klammern 24/6 DIN SUPER	Lieferung inkl. 200 Klammern 24/6 DIN SUPER



NOVUS B 4FC re+new

- Nachhaltiges Flachheftgerät für den professionellen Tagesgebrauch
- Vollmetallgerät mit glänzender Kunststoffummantelung aus nachhaltigem Rezyklat
- Bewährtes System bei Flachheftgeräten für die offene und geschlossene Heftung sowie Möglichkeit zum Nageln

Artikelnummer	020-1933
Farbe	 Schwarz glänzend
Blattzahl	50
Einlegetiefe (mm)	60 mm
Heftklammer-Beladung	100 x HK 24/6-24/8 150 x HK 26/6-26/8
Klammerbeigabe	Lieferung inkl. 200 Klammern 24/6 DIN SUPER





Mehr erfahren unter www.novus-office.com/re-new



NOVUS B 8FC Power on Demand


- Power on Demand-Technik für über 70 % Kraftersparnis
- Professionelles Flachheftgerät der Spitzenklasse mit der Leistung eines Blockheftgerätes
- Vollmetallgerät mit glänzender Kunststoffummantelung
- Bypass-System für bequemes Heften von 2 bis 50 Blatt ohne Klammerwechsel mit der 24/8 SUPER
- Abklappbarer Hebel für eine platz sparende Aufbewahrung
- Hohe Ladekapazität für zeitsparendes Arbeiten
- Bewährtes System bei Flachheftgeräten für die offene und geschlossene Heftung
- Praktische Bypass-Heftung führt die Heftklammerenden aneinander vorbei, sodass mit nur einem Heftklammer-typ unterschiedlich hohe Papierstapel geheftet werden können.

Artikelnummer	020-1673	020-1676
Farbe	 Schwarz glänzend	 Blau glänzend
Blattzahl	50	50
Einlegetiefe (mm)	65 mm	65 mm
Heftklammer-Beladung	150 x HK 24/8	150 x HK 24/8
Klammerbeigabe	Lieferung inkl. 1.000 Klammern 24/8 SUPER	Lieferung inkl. 1.000 Klammern 24/8 SUPER



NOVUS B 39

- Leistungsstarke Heftzange mit ergonomischem Griff
- Verchromtes Vollmetallgerät
- Wendematrize für die offene und geschlossene Heftung

Artikelnummer	021-0094
Farbe	 Chrom
Blattzahl	50
Einlegetiefe (mm)	55 mm
Heftklammer-Beladung	150 x HK 24/6-24/8 210 x HK 26/6-26/8





NOVUS B 100EL

- Professionelles Elektroheftgerät für höchste Ansprüche im Büro-Alltag
- Heftgeräteeinsatz aus Vollmetall
- Manuelle Einstellung der Schlagkraft möglich, je nach Papiermenge.
- Auswahl zwischen offener und geschlossener Heftung
- Variable Einlegetiefe (5-50 mm)


Artikelnummer	024-0085
Farbe	 Schwarz/Grau
Blattzahl	40
Einlegetiefe (mm)	5-50 mm
Heftklammer-Beladung	210 x HK NE 6 210 x HK NE 6
Netzbetrieb	230 V / 50 Hz





NOVUS B 40

- Das preisgünstige Blockheftgerät für alle größeren Aufgaben bis 100 Blatt
- Kunststoffunterteil und Metalloberteil mit Kunststoffummantelung
- Antiblockiersystem (ABS) für komfortables, störungsfreies Heften
- Variable Einlegetiefe (bis 55 mm)
- Praktische Bypass-Heftung führt die Heftklammerenden aneinander vorbei, sodass mit nur einem Heftklammer-typ unterschiedlich hohe Papierstapel geheftet werden können.

Artikelnummer	023-0056
Farbe	 Grau
Blattzahl	100
Einlegetiefe (mm)	55 mm
Heftklammer-Beladung	100 x HK 23/6-23/13 SUPER



NOVUS B 50

- Blockheftgerät für alle größeren Aufgaben bis 140 Blatt
- Vollmetallgerät mit Kunststoffummantelung
- Antiblockiersystem (ABS) für komfortables, störungsfreies Heften
- Variable Einlegetiefe (bis 75 mm)
- Express Störungsbeseitigung für eine Leerheftung im Bedarfsfall
- Wendematrix für den schnellen Wechsel zwischen Parallel- und Bypass-Heftung
- Praktische Bypass-Heftung führt die Heftklammerenden aneinander vorbei, sodass mit nur einem Heftklammer-typ unterschiedlich hohe Papierstapel geheftet werden können.


Artikelnummer	023-0060
Farbe	 Grau
Blattzahl	140
Einlegetiefe (mm)	75 mm
Heftklammer-Beladung	100 x HK 23/6-23/13 SUPER





NOVUS B 56


- Das Blockheftgerät mit sehr großer Heftleistung bis 200 Blatt
- Vollmetallgerät mit Kunststoffummantelung
- Antiblockiersystem (ABS) für komfortables, störungsfreies Heften
- Variable Einlegetiefe (bis 75 mm)
- Express Störungsbeseitigung für eine Leerheftung im Bedarfsfall
- Wendematrize für den schnellen Wechsel zwischen Parallel- und Bypass-Heftung
- Praktische Bypass-Heftung führt die Heftklammerenden aneinander vorbei, sodass mit nur einem Heftklammer-typ unterschiedlich hohe Papierstapel geheftet werden können.

Artikelnummer	023-0059
Farbe	 Grau
Blattzahl	200
Einlegetiefe (mm)	75 mm
Heftklammer-Beladung	100 x HK 23/8 - 23/24 Super



NOVUS B 56XL

- Das Blockheftgerät mit sehr großer Heftleistung bis 170 Blatt
- Vollmetallgerät mit Kunststoffummantelung
- Antiblockiersystem (ABS) für komfortables, störungsfreies Heften
- Variable Einlegetiefe (bis 250 mm)
- Express Störungsbeseitigung für eine Leerheftung im Bedarfsfall
- Wendematrize für den schnellen Wechsel zwischen Parallel- und Bypass-Heftung
- Praktische Bypass-Heftung führt die Heftklammerenden aneinander vorbei, sodass mit nur einem Heftklammer-typ unterschiedlich hohe Papierstapel geheftet werden können.

Artikelnummer	023-0062
Farbe	 Grau
Blattzahl	170
Einlegetiefe (mm)	250 mm
Heftklammer-Beladung	100 x HK 23/8 - 23/20 Super



Locher



DEN PASSENDEN LOCHER FINDEN

Für jeden Bedarf das richtige Produkt!

Einsatzbereich

Für Schule, Homeoffice oder direkt am Schreibtisch



Im Büro für kleine Teams und gelegentliche Nutzung



Für die gesamte Abteilung und häufige Nutzung



Für die professionelle Papierverarbeitung (Copy Stations, Druckereien, etc.) und sehr häufige Nutzung



Papierformat

DIN-Formate mit Anschlagsschiene 2-fach Lochung

DIN-Formate mit Anschlagsschiene 2-fach Lochung

DIN-Formate mit Anschlagsschiene 4-fach Lochung

DIN-Formate und flexible, präzise Lochung außerhalb der Norm 4-fach Lochung

Blattleistung*

Bis 20 Blatt

Bis 30 Blatt

Bis 60 Blatt

Bis 220 Blatt
Block- / Registraturlocher



Passende Locher Kategorie

Smart

Comfort

Power






Heavy Duty





NOVUS E 216 fresh

- Zuverlässiger Bürolocher für jeden Schreibtisch
- Sicher einrastende Anschlagschiene mit gut ablesbarer Formatanzeige
- Rutschfester Boden, der sich zum Entleeren halb öffnen und einfach wieder verschließen lässt
- Metallunterteil und Kunststoffoberteil




Artikelnummer	025-0546	025-0547	025-0584	025-0583	025-0548
Farbe	 Light Blue glänzend	 Green glänzend	 Petrol glänzend	 Pink glänzend	 Violett glänzend
Blattzahl	16	16	16	16	16
Lochabstand (mm)	80	80	80	80	80
Lochdurchmesser (mm)	5,5	5,5	5,5	5,5	5,5





NOVUS B 220

- Hochwertiger Bürolocher für den professionellen Einsatz
- Sicher einrastende Anschlagschiene mit gut ablesbarer Formatanzeige
- Rutschfester Boden, der sich zum Entleeren halb öffnen und einfach wieder verschließen lässt

Artikelnummer	025-0631	025-0632	025-0630
Farbe	 Grau glänzend	 Blau glänzend	 Schwarz glänzend
Blattzahl	20	20	20
Lochabstand (mm)	80	80	80
Lochdurchmesser (mm)	5,5	5,5	5,5



NOVUS B 220 re+new

- Nachhaltiger Bürolocher für den professionellen Einsatz
- Sicher einrastende Anschlagschiene mit gut ablesbarer Formatanzeige
- Rutschfester Boden, der sich zum Entleeren halb öffnen und einfach wieder verschließen lässt
- Vollmetallgerät mit kunststoffummanteltem Hochglanzoberteil aus nachhaltigem Rezyklat

Artikelnummer	025-0650
Farbe	 Schwarz glänzend
Blattzahl	20
Lochabstand (mm)	80
Lochdurchmesser (mm)	5,5






Mehr erfahren unter www.novus-office.com/re-new



NOVUS B 230

- Hochwertiger Bürolocher für den professionellen Einsatz
- Sicher einrastende Anschlagsschiene mit gut ablesbarer Formatanzeige
- Rutschfester Boden, der sich zum Entleeren halb öffnen und einfach wieder verschließen lässt
- Vollmetallgerät mit kunststoffummanteltem Hochglanzoberteil

Artikelnummer	025-0614	025-0616	025-0615
Farbe	 Schwarz glänzend	 Blau glänzend	 Grau glänzend
Blattzahl	30	30	30
Lochabstand (mm)	80	80	80
Lochdurchmesser (mm)	5,5	5,5	5,5



NOVUS B 230 re+new

- Nachhaltiger Bürolocher für den professionellen Einsatz
- Sicher einrastende Anschlagsschiene mit gut ablesbarer Formatanzeige
- Rutschfester Boden, der sich zum Entleeren halb öffnen und einfach wieder verschließen lässt
- Vollmetallgerät mit kunststoffummanteltem Hochglanzoberteil aus nachhaltigem Rezyklat

Artikelnummer	025-0637
Farbe	 Schwarz glänzend
Blattzahl	30
Lochabstand (mm)	80
Lochdurchmesser (mm)	5,5



Mehr erfahren unter www.novus-office.com/re-new



NOVUS B 240

- Kleiner Registraturlocher für den professionellen Einsatz bis 40 Blatt
- Sicher einrastende Anschlagsschiene mit gut ablesbarer Formatanzeige
- Rutschfester Boden, der sich zum Entleeren halb öffnen und einfach wieder verschließen lässt
- Vollmetallgerät mit kunststoffummanteltem Hochglanzoberteil
- Oberteilverriegelung für eine platz sparende Aufbewahrung

Artikelnummer	025-0415
Farbe	 Schwarz/Grau glänzend
Blattzahl	40
Lochabstand (mm)	80
Lochdurchmesser (mm)	5,5





NOVUS B 265


- Robuster Registraturlocher mit guter Kraftübertragung für leichtgängiges Lochen bis 65 Blatt
- Sicher einrastende Anschlagschiene mit gut ablesbarer Formatanzeige
- Rutschfester Boden, der sich zum Entleeren halb öffnen und einfach wieder verschließen lässt
- Vollmetallgerät aus Zinkdruckguss
- Hebel mit Arretierungstaste für eine platz sparende Aufbewahrung

Artikelnummer	025-0266
Farbe	 Schwarz/Grau
Blattzahl	65
Lochabstand (mm)	80
Lochdurchmesser (mm)	5,5



NOVUS B 2200

- Der leistungsstarke 2 in 1 Blocklocher zur komfortablen Zwei- und Vierfach-Lochung mit 200 Blatt Lochleistung
- Verschiebbare Justiereinheit für die komfortable Vierfach-Lochung
- Automatisch zentrierender Papieranschlag für eine präzise Lochung
- DIN-Arretierung für ordnerbündiges Lochen
- Komfortgriff für müheloses Lochen durch eine perfekte Kraftübertragung
- Griffschutz für höchste Sicherheit
- Werkzeugloser Austausch der Verschleißteile
- Rutschfeste Füße für einen sicheren Stand
- Vollmetallgerät mit Kunststoffummantelung
- Lieferung inkl. sechs zusätzlicher Matrizen

Artikelnummer	025-0488
Farbe	 Grau
Blattzahl	200
Lochabstand (mm)	80 3 x 80
Lochdurchmesser (mm)	6



Feel the Bea(s)t



So klingen wahre
Leistungsträger!

FÜR MEHR
ROCK'N'ROLL
IM BÜROALLTAG



Novus B 2200
Blocklocher



Novus B 56
Blockhefter

www.novus-office.com

NOVUS[®]




Sets





NOVUS E 15 / E 210




- Formschönes und handliches Set bestehend aus Heftgerät E 15 und Locher E 210
- Heftgerät mit einer Heftleistung von 15 Blatt und einem Klammerentferner aus Metall
- Locher mit einer Lochleistung von zehn Blatt und DIN Anschlagsschiene
- Das Heftgerät hat eine Garantie von 10 Jahren und der Locher eine Garantie von 5 Jahren.
- Einrastende Anschlagsschiene mit gut ablesbarer Formatanzeige

Artikelnummer	020-1829	020-1831	020-1830
Farbe	 Schwarz glänzend	 Blau glänzend	 Rot glänzend
Einlegetiefe (mm)	37 mm	37 mm	37 mm
Lochabstand (mm)	80	80	80
Lochdurchmesser (mm)	5,5	5,5	5,5
Heftklammer-Beladung	100 x No.10	100 x No.10	100 x No.10
Klammerbeigabe	Lieferung inkl. 1.000 Klammern No.10 SUPER	Lieferung inkl. 1.000 Klammern No.10 SUPER	Lieferung inkl. 1.000 Klammern No.10 SUPER



NOVUS E 15 / E 210 fresh

- Formschönes und handliches Set bestehend aus Heftgerät E 15 und Locher E 210
- Locher mit einer Lochleistung von zehn Blatt und DIN Anschlagsschiene
- Heftgerät mit einer Heftleistung von 15 Blatt und einem Klammerentferner aus Metall
- Das Heftgerät hat eine Garantie von 10 Jahren und der Locher eine Garantie von 5 Jahren.
- Einrastende Anschlagsschiene mit gut ablesbarer Formatanzeige



Artikelnummer	020-1876	020-1875	020-1874
Farbe	 Petrol glänzend	 Pink glänzend	 Green glänzend
Einlegetiefe (mm)	37 mm	37 mm	37 mm
Lochabstand (mm)	80	80	80
Lochdurchmesser (mm)	5,5	5,5	5,5
Heftklammer-Beladung	100 x No.10	100 x No.10	100 x No.10
Klammerbeigabe	Lieferung inkl. 1.000 Klammern No.10 SUPER	Lieferung inkl. 1.000 Klammern No.10 SUPER	Lieferung inkl. 1.000 Klammern No.10 SUPER





NOVUS C 1 / C 216


- Praktisches Set bestehend aus Heftgerät C 1 und Locher C 216
- Heftgerät mit einer Heftleistung von 15 Blatt
- Locher mit einer Lochleistung von 16 Blatt und DIN Anschlagsschiene
- Einrastende Anschlagsschiene mit gut ablesbarer Formatanzeige

Artikelnummer	020-1659	020-1660
Farbe	 Schwarz	 Blau
Einlegetiefe (mm)	65 mm	65 mm
Lochabstand (mm)	80	80
Lochdurchmesser (mm)	5,5	5,5
Heftklammer-Beladung	100 x 24/6 150 x 26/6	100 x 24/6 150 x 26/6
Klammerbeigabe	Lieferung inkl. 1.000 Klammern 24/6 DIN SUPER	Lieferung inkl. 1.000 Klammern 24/6 DIN SUPER

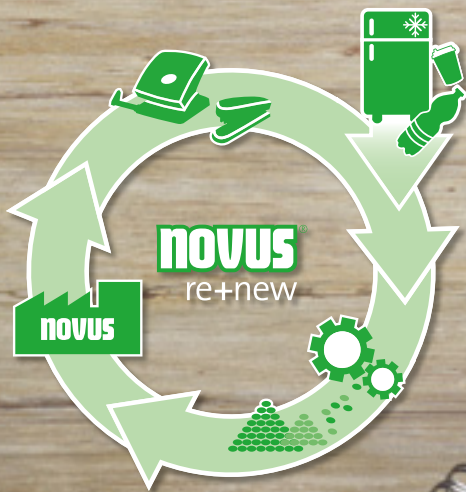


NOVUS Chrom Set Deluxe

- Bestehend aus Heftgerät NOVUS B 6 Chrom und Locher NOVUS B 216 Chrom
- Sehr hochwertiges und ansprechend verpacktes Geschenk-Set
- Antiblockiersystem (ABS) für komfortables, störungsfreies Heften
- Heftgerät mit einer Heftleistung von 30 Blatt
- Locher mit einer Lochleistung von 16 Blatt und DIN Anschlagsschiene
- Wendematrize für die offene und geschlossene Heftung sowie Möglichkeit zum Nageln

Artikelnummer	020-1173
Farbe	 Chrom
Einlegetiefe (mm)	85 mm
Lochabstand (mm)	80
Lochdurchmesser (mm)	5,5
Heftklammer-Beladung	100 x 24/6 150 x 26/6
Klammerbeigabe	Lieferung inkl. 1.000 Klammern 24/6 DIN SUPER





re+new FÜR MEHR NACHHALTIGKEIT

Wir schließen den Recyclingkreislauf! Denn die Novus re+new Heftgeräte und Locher bestehen zu bis zu 95% aus recyceltem Plastik (je nach Gerät und Kunststoffanteil). Die komplette Novus re+new Serie ist von der Konstruktion bis zur Verpackung auf umweltfreundliche Wiederverwertbarkeit ausgelegt. Ganz im Sinne des Prinzips „Design for Disassembly“ können die Novus re+new Heftgeräte und Locher am Ende der Nutzung einfach dem Recyclingkreislauf zugefügt werden. Da versteht es sich fast von selbst, dass auch die plastikfreie

Verpackung aus Recyclingmaterial besteht und direkt wiederverwertet werden kann. Entdecken Sie jetzt die umweltfreundlichen und langlebigen Novus re+new Produkte im modernen „All-Black-Design“ und setzen Sie auf Nachhaltigkeit auf Ihrem Schreibtisch!



Zubehör





NOVUS 24/6 DIN SUPER

- Standardheftklammer mit einer Schenkellänge von 6 mm
- Mit einem Stahldraht von hoher Festigkeit, besonders empfehlenswert für Flat-Clinch Geräte

Artikelnummer	040-0026
Blattzahl	30
Verpackungseinheit	Schachtel à 1.000 Stück



NOVUS 24/8 SUPER

- Heftklammer für Büroheftgeräte. Schenkellänge von 8 mm
- Mit einem Stahldraht von hoher Festigkeit, besonders empfehlenswert für Flat-Clinch Geräte

Artikelnummer	040-0038
Blattzahl	50
Verpackungseinheit	Schachtel à 1.000 Stück



NOVUS 26/8 SUPER

- Heftklammer für Bürogeräte. Schenkellänge von 8 mm

Artikelnummer	040-0199
Blattzahl	40
Verpackungseinheit	Schachtel à 1.000 Stück



NOVUS No.10 SUPER

- Heftklammer für Bürogeräte. Schenkellänge von 5 mm

Artikelnummer	040-0003	040-0179
Blattzahl	20	20
Verpackungseinheit	Schachtel à 1.000 Stück	Schachtel à 2.000 Stück



NOVUS NE 6 SUPER

- Heftklammer für Elektrogeräte. Schenkellänge von 6 mm
- Ähnlich wie die 26/6 Heftklammer, jedoch mit einem Stahldraht von höchster Festigkeit

Artikelnummer	042-0001
Blattzahl	25
Verpackungseinheit	Schachtel à 5.000 Stück



NOVUS NE 8 SUPER

- Heftklammer für Elektrogeräte. Schenkellänge von 8 mm
- Ähnlich wie die 26/8 Heftklammer, jedoch mit einem Stahldraht von höchster Festigkeit

Artikelnummer	042-0002
Blattzahl	40
Verpackungseinheit	Schachtel à 5.000 Stück



NOVUS 23/13 SUPER

- Heftklammer für Blockheftgeräte. Schenkellänge von 13 mm und einem Stahldraht von höchster Festigkeit

Artikelnummer	042-0533
Blattzahl	100
Verpackungseinheit	Schachtel à 1.000 Stück



NOVUS 23/17 SUPER

- Heftklammer für Blockheftgeräte. Schenkellänge von 17 mm und einem Stahldraht von höchster Festigkeit

Artikelnummer	042-0045
Blattzahl	140
Verpackungseinheit	Schachtel à 1.000 Stück



NOVUS 23/20 SUPER

- Heftklammer für Blockheftgeräte. Schenkellänge von 20 mm und einem Stahldraht von höchster Festigkeit

Artikelnummer	042-0240
Blattzahl	170
Verpackungseinheit	Schachtel à 1.000 Stück



NOVUS 23/24 SUPER

- Heftklammer für Blockheftgeräte. Schenkellänge von 24 mm und einem Stahldraht von höchster Festigkeit

Artikelnummer	042-0644
Blattzahl	210
Verpackungseinheit	Schachtel à 1.000 Stück



WorklifeExperts

Lösungen für Work & Life

KONFETTI-KARTE ZUM MUTTERTAG

Über Blumen zum Muttertag freut sich zwar jede Mutter, aber es gibt noch viel mehr Möglichkeiten, mit denen man der Mama zeigen kann, wie wichtig sie einem ist. Zum Beispiel mit einer selbst gestalteten Muttertagskarte.

Diese Idee können sogar die Allerkleinsten schon umsetzen und sie bietet außerdem Platz für ein paar persönliche Zeilen. Das Konfetti ist mit dem Locher von Novus einfach aus buntem Papier und Zeitschriften selbst gemacht. Der Vorteil: ihr seid völlig frei in der farblichen Gestaltung eurer Muttertagskarte. Dank der verschiedenen Aufsätze des Dahle Rollenschneiders ist auch die Karte komplett selbst gemacht. Größere Kinder können die Idee schon ganz alleine umsetzen. Kleinere Kinder können das Konfetti vorbereiten, während ein Elternteil oder Geschwister helfen, die Karte zurecht zu schneiden.

Anleitung:

1. Zuerst braucht ihr Konfetti. Nehmt dafür euer buntes Papier und alte Zeitschriften und stantzt mit dem Locher das Konfetti aus! Für eine

Karte braucht ihr etwa eine Kinderhand voll Konfetti. Ich loche immer einmal den kompletten Rand entlang, schneide diesen ab und wiederhole das Ganze. Mit dem B 230 von Novus könnt ihr

auch direkt mehrere Lagen Papier gleichzeitig lochen.

2. Schneidet nun aus einem normalen Stück Papier ein Herz aus.

3.

Wir als Novus und Dahle verstehen uns als WorklifeExperts. Sie können darauf vertrauen, dass wir Ihnen mit unseren innovativen, qualitativ starken Produkten den (Arbeits)alltag erleichtern. Um Ihnen diese Erleichterung zu verschaffen, schauen wir gerne über den Tellerrand hinaus und unterstützen Sie direkt dort wo Sie sind, ob im Büro oder zu Hause. Wir bieten Ihnen neben unserem umfassenden Produktsortiment Anwendungslösungen, Hilfestellungen und kreative Ideen.





Novus Dahle GmbH
Breslauer Straße 34 - 38
49808 Lingen (Ems)
Germany
Tel. +49 (0) 591 9140-0
Fax +49 (0) 591 9140-841
info@novus-dahle.com

www.novus-dahle.com

Ein Unternehmen der



855-2657 | DE 1221
Technische Daten und Design annähernd, Änderungen vorbehalten.