


Grapadora manual J-29



- Grapadora profesional potente con una robusta carcasa de cinc moldeada a presión para diferentes trabajos domésticos, de bricolaje o en taller.
- Trabaja con grapas de alambre fino y de alambre plano de 6 a 14 mm, y con clavos de hasta 16 mm
- También apta para grapas de grapadora de martillo H y G
- Fácil cambio de grapa de alambre fino a grapa de alambre plano mediante mecanismo de desplazamiento
- Empuñadura suave y ergonómica para un trabajo confortable
- Bloqueo del mango para guardar cuando no ha de usarse
- Indicador bien visible de la cantidad de grapas restante
- Tope de distancia para grapar una serie en paralelo a la misma altura
- Boquilla larga para trabajar con precisión en lugares de difícil acceso.
- Mecánica de carga inferior con desbloqueo de seguridad para una recarga rápida
- Regulación de la fuerza de percusión para una adaptación manual al material
- Para conseguir unos resultados precisos, la línea de diseño situada en la parte delantera de la grapadora muestra la salida exacta de la grapa

Número de artículo

030-0467

Código de barra

4009729082478

Capacidad de carga

150 x Grapa de alambre fino A modelo 53
85 x Grapa de alambre plano D modelo 53F
85 x Clavo E modelo J
150 x Grapa de alambre fino H modelo 37
85 x Grapa de alambre plano G modelo 11

Materiales que se pueden procesar

Telas / materiales textiles / tapicería
Alfombras
Tableros plásticos blandos (2-10 mm)
Malla de alambre
listones finos de madera
Cuero/polipiel
láminas
Papel/cartón
Papel encerado/aceitado
Mantas aislantes (lana de vidrio)
forros de aluminio
Franjas / perfiles obturadores
Láminas de corcho (2-10 mm)
Tela asfáltica
Tableros de fibra dura (2-6 mm)
Molduras decorativas / molduras para esquinas

Características

Bloqueo del mango
Mirilla de grapas
Tope de distancia
Regulación de la fuerza de percusión
Boquilla
Desenclavamiento de seguridad

Ajuste de profundidad

Grapadora manual J-29



Gracias a la estrecha y larga boquilla de la grapadora, también es posible trabajar con precisión en lugares de difícil acceso.




La grapadora puede adaptarse, gracias al mecanismo de desplazamiento delante de la máquina, al empleo de clavos y grapas de alambre plano o fino.



En el lado derecho de la grapadora hay grabada información sobre el procesamiento de las grapas.

Grapadora manual J-29



Los clavos se introducen en la grapadora por la parte inferior.




Indicador bien visible de la cantidad de grapas restante



El bloqueo del mango permite ahorrar espacio para guardar la herramienta cuando no se utilice



Mediante un tope de distancia es posible fijar una hilera de grapas a un nivel en perfecta alineación paralela.



Garantiza la fuerza de impacto adecuada para cada trabajo, ya se utilice madera blanda o dura, gracias a la regulación mecánica de la fuerza de impacto