




Zszywacz Flat-Clinch NOVUS B 5FC



- Profesjonalny zszywacz z systemem Flat-Clinch do ciągłej pracy
- Urządzenie w całości wykonane z metalu, w obudowie z błyszczącego plastiku
- Magazynek o dużej pojemności pozwala na oszczędność czasu podczas pracy
- Duża głębokość wsuwania kartki (90 mm)
- System ładowania zszywek przy użyciu specjalnego przycisku, podwójny system prowadzenia zszywek
- System dedykowany do zszywania płaskiego, zarówno czasowego jak i trwałego. Dodatkowo - możliwość nakłuwania.
- Waga: ok. 355g
- W zestawie opakowanie zszywek 24/6 DIN SUPER

Wersja	 Czarny błyszczący	 Niebieski błyszczący	 Szary błyszczący
Nr. prod.	020-1454	020-1480	020-1479
Nr EAN	4009729020975	4009729020982	4009729020968

