

Als wäre er gar
nicht da.



Monitortragarm Serie Clu

Mehrplatzsystem

NOVUS[®]

NOVUS Clu – mehr Leichtigkeit am Arbeitsplatz.

Monitortragarme der neuen Generation.

Die Officewelt ist in Bewegung. Da wird es Zeit: für mehr Ergonomie und Komfort in der Arbeitsplatzgestaltung und die neuen Novus Clu Monitortragarme. Stabil und geschmeidig bringen sie neue Leichtigkeit in das Handling von Monitoren und erfüllen alle Anforderungen aktueller und zukünftiger Monitoranwendungen.

Die innovative Konstruktion mit integriertem Gasdruckfederelement hält Monitore bis zu 27 Zoll und 7 kg souverän in jeder Position. Ob Quer- oder Hochformat, von vertikal bis horizontal: ideal für Gleitsichtbrillenträger und Nutzer von Touchscreens.

Das neue Design, die hochwertige Verarbeitung „Engineered in Germany“ sowie vielseitige Modell- und Montagevarianten bieten Anwendern ebenso wie Planern optimale Lösungen für jede Büroarchitektur. So erfüllen die neuen Novus Clu Monitortragarme alle Anforderungen elegant und wunderbar ergonomisch.

Machen Sie Bildschirmarbeit individueller, entspannter und effizienter.
NOVUS Clu – perfect for you!



NOVUS Clu – perfect for you!

Die vielseitige Lösung für alle individuellen Anforderungen.

Vom Basismodell bis zum Doppeltragarm, mit edlen Oberflächen in Schwarz, Weiß und Silber: Die Möglichkeiten für eine moderne Arbeitsplatzgestaltung sind mit Novus Clu nahezu unbegrenzt.

Auf die smarte Art:
Ökonomie plus
Ergonomie



Engineered
in Germany:
ein echtes
Original



Entspannung
für alle Büro-
menschen




Voller Durchblick
für Gleitsicht-
brillenträger



Zu zweit einfach
doppelt cool



NOVUS Clu I
SlatWall



NOVUS Clu I




NOVUS Clu II



NOVUS Clu III



NOVUS Clu Duo



NOVUS Clu – macht einfach alles mit:

Sie können es drehen und wenden.

Novus Clu ist Funktion in ihrer besten Form: elegant und komfortabel, ergonomisch und praktisch. Mit Leichtigkeit und ohne Werkzeug können Sie die neuen Monitortragarme in jede gewünschte Position bringen



Abb.: NOVUS Clu II

Wunderbar flexibel: Selbst großformatige Monitore können mühelos in jede beliebige Position gebracht werden.



Abb.: NOVUS Clu III

Optimale Neigung: Novus Clu III bringt den Monitor ganz nah an die Tischplatte – ideal für Gleitsichtbrillenträger.




Abb.: NOVUS Clu III

Beispielhafte Ergonomie: Auch eine horizontale Positionierung zur Bedienung von Touchmonitoren ist mit Novus Clu III kein Problem.

Die Monitortragarm Serie Novus Clu verleiht Monitoren nahezu unbegrenzte Bewegungsfreiheit. So lässt sich der Bildschirm vom Quer- ins Hochformat drehen und räumlich in jede Richtung und bei Bedarf sogar ganz flach vor Organisationswand oder Akustikpanel bewegen. Das kraftvolle, justierbare Gasdruckfederelement gleicht das Eigengewicht des Monitors bis maximal 7 kg aus und sorgt damit jederzeit für ein extrem leichtes Handling.

Der Novus Clu ist vielfältig einsetzbar: Ob Sie stehen oder sitzen – der Bildschirm lässt sich auch bei höhenverstellbaren Tischen optimal positionieren. Gleitsichtbrillenträger können den Bildschirm optimal geneigt auf ihr Sichtfeld einstellen. Und für den Einsatz von Touch-Bildschirmen oder konzentriertes Lesen wie in einem Buch wird der Monitor ganz einfach horizontal positioniert.



Abb.: NOVUS Clu I

Im Handumdrehen: Der Monitor lässt sich dank Pivot-Funktion ganz bequem auf Arbeiten im Hochformat einstellen.



Abb.: NOVUS Clu III

Maximal stabil: Die durchdachte Tragarmkonstruktion mit Gasdruckfederelement hält Monitore bis 7 kg sicher in der gewählten Position.



Abb.: NOVUS Clu Duo

Einer für zwei: Novus Clu Duo ermöglicht elegante Doppelmonitorlösungen mit nur einer Befestigung.



Abb.: NOVUS Clu Duo

Perfektes Panorama: Zwei Monitore bis zu 27 Zoll bilden dank Novus Clu Duo eine nahezu nahtlose Bildschirmfläche.

NOVUS Clu – innovativ bis ins Detail:

Form und Funktion in Perfektion.



Standing Ovations: Die Gelenkarme von Novus Clu sind so ausgelegt, dass sie weniger Platz beanspruchen und mehr Raum zum Arbeiten bieten. Weil sie zudem nicht über den hinteren Schreibtischrand hinausragen, können höhenverstellbare Arbeitstische problemlos auch bei Doppelarbeitsplätzen in Blockstellung aufgestellt werden, ohne dass die große Bewegungsfreiheit zu Konflikten führt.

Novus Clu Monitortragarme eignen sich für alle Büromöbelsysteme. Darüber hinaus entwickeln wir auf Wunsch Sonderlösungen für spezielle Anforderungen. Sprechen Sie uns einfach an!



QuickRelease

Monitore können ganz ohne Werkzeug **einfach per Hand** auch von einer einzelnen Person eingesetzt oder gewechselt werden. Die Halterung passt auf alle gängigen Monitore mit dem Befestigungsstandard 75 x 75 und 100 x 100.



Kluge Kabelführung

Sämtliche Verbindungskabel verlaufen geordnet und geschützt unter der dezenten Abdeckung. Hier befindet sich auch das kraftvolle **Gasdruckfederelement** für erstklassigen Bedienungskomfort.




Sonderlösungen für Projekte

Um den vollen Funktionsumfang der neuen Monitortragarme auch in **Kombination mit Systemschienen** zu nutzen, stehen unterschiedliche Befestigungslösungen zur Verfügung. Darüber hinaus entwickeln wir auf Anfrage auch Sonderlösungen für Systemschienen, Bürotrennwände sowie Schreibtischplatten in ovalen, schmalen oder anderen Sonderformen.



Stabile Gelenktechnik

Das hochwertige Pivot-Gelenk ist deutlich flacher als ein konventionelles Kugelgelenk und bietet dadurch nahezu **unbegrenzte Bewegungsfreiheit in jede Dreh- und Kipprichtung**. Auch große Monitore lassen sich mühelos handhaben und bleiben sicher in der eingestellten Position.



NOVUS SlatWall

Der Clu I SW eignet sich hervorragend für die Anbringung an **Organisationswänden und Akustikpanels**, zum Beispiel der Novus MY toolbar oder Novus SlatWall.



3-in-1-Tischbefestigung

Das serienmäßige Befestigungselement lässt sich bequem von oben fixieren und deckt drei Montagearten auf einmal ab: **Zwingen-, Kabelloch- und Bohrlochbefestigung**. Sie ist für Tischplattenstärken von 10 – 50 mm geeignet und bietet optimale Flexibilität, sollte einmal die Befestigungsart gewechselt werden.

3-in-1: Mit wenigen Handgriffen wird die Klemmbefestigung zur Bohrloch- und Kabellochbefestigung.



NOVUS Clu – Sie haben die Wahl:

die neue Ergonomie auf einen Blick.

Für besondere Projekt- und Befestigungsanforderungen bieten wir Ihnen auf Anfrage gerne individuelle Lösungen. Nehmen Sie Kontakt mit uns auf!



NOVUS Clu I / NOVUS Clu I SlatWall

Das Basismodell für viele Einsatzbereiche

- 1-teiliger Tragarm aus Aluminium mit Gasfederunterstützung
- Waagerechte Positionierung des Monitors möglich
- Reichweite: 283 mm (Clu I) / 314 mm (Clu I SW)



Mit Tischbefestigung:

Ausführung	Art.-Nr.	EAN-Nr.
<input type="checkbox"/> Weiß	990+1011+000	4009729068281
<input checked="" type="checkbox"/> Schwarz	990+1018+000	4009729070796
<input type="checkbox"/> Silber	990+1019+000	4009729068304

Mit SlatWall-Anbindung:

<input type="checkbox"/> Weiß	990+1071+000	4009729067949
<input type="checkbox"/> Silber	990+1079+000	4009729066126



NOVUS Clu II

Das Multitalent mit dem Plus an Ergonomie

- 2-teiliger Tragarm aus Aluminium mit Gasfederunterstützung
- Waagerechte Positionierung des Monitors möglich
- Reichweite: 433 mm



Mit Tischbefestigung:

Ausführung	Art.-Nr.	EAN-Nr.
<input type="checkbox"/> Weiß	990+2011+000	4009729068366
<input checked="" type="checkbox"/> Schwarz	990+2018+000	4009729070833
<input type="checkbox"/> Silber	990+2019+000	4009729068380



NOVUS Clu III

Das Topmodell für extreme Positionierungen

- 3-teiliger Tragarm aus Aluminium mit Gasfederunterstützung
- Zusätzliches Armelement für besonders niedrige Monitorpositionierung
- Reichweite: 457 mm



Mit Tischbefestigung:

Ausführung	Art.-Nr.	EAN-Nr.
<input type="checkbox"/> Weiß	990+3011+000	4009729068441
<input checked="" type="checkbox"/> Schwarz	990+3018+000	4009729070871
<input type="checkbox"/> Silber	990+3019+000	4009729068465



NOVUS Clu Duo

Die innovative Befestigung für zwei Monitore

- Zwei Tragarme aus Aluminium mit Gasfederunterstützung
- Für zwei Monitore bis ca. 27 Zoll und 7 kg
- Monitore unabhängig voneinander und bündig nebeneinander positionierbar
- Reichweite: jeweils 333 mm



Mit Tischbefestigung für 2 Tragarme:

Ausführung	Art.-Nr.	EAN-Nr.
<input type="checkbox"/> Weiß	990+4011+000	4009729068489
<input checked="" type="checkbox"/> Schwarz	990+4018+000	4009729070895
<input type="checkbox"/> Silber	990+4019+000	4009729068502



Alle Monitortragarme werden mit einer Standardbefestigung für das problemlose Anbringen aller Monitore mit dem Befestigungsstandard 75 x 75 oder 100 x 100 geliefert.



Die Clu Serie finden Sie auch im pCon.planner.



Alle Novus Clu Monitortragarme haben eine einstellbare Hemmung und einen Schwenkbereich von 180°/360°.



Mehr NOVUS, mehr Freiraum, mehr Spielraum:

Kreativ und ergonomisch – vom Sitzball bis zur Beleuchtung!



855-2641 | 0819 DE | Technische Daten und Designs
annähernd, Änderungen vorbehalten.

FSC-Zeichen

Novus Dahle GmbH
Breslauer Straße 34-38
DE-49808 Lingen (Ems)
Tel. +49 (0) 591 9140-0
Fax. +49 (0) 591 9140-841
info@novus-dahle.com

www.novus-dahle.com



Ein Unternehmen der